


## 株主メモ

事業年度	毎年12月1日から翌年11月30日まで
定時株主総会	毎年2月開催
基準日	定時株主総会 毎年11月30日 期末配当 毎年11月30日 中間配当 毎年 5月31日
株主名簿管理人	大阪市中央区北浜四丁目5番33号 住友信託銀行株式会社
同事務取扱場所	東京都千代田区丸の内一丁目4番4号 住友信託銀行株式会社 証券代行部
(郵便物送付先)	〒183-8701 東京都府中市日鋼町1番10 住友信託銀行株式会社 証券代行部
(電話照会先)	(住所変更等用紙のご請求) ☎0120-175-417 (その他のご照会) ☎0120-176-417
(インターネットURL)	<a href="http://www.sumitomotrust.co.jp/STA/retail/service/daiko/index.html">http://www.sumitomotrust.co.jp/STA/retail/service/daiko/index.html</a>
同 取 次 所	住友信託銀行株式会社 本店及び全国各支店
公 告 方 法	当社のインターネットURL ( <a href="http://www.micron-grinder.co.jp/">http://www.micron-grinder.co.jp/</a> ) において掲載いたします。



## ミクロン精密株式会社

山形県山形市蔵王上野<sup>うわの</sup>578番地の2 〒990-2303  
電話 (023) 688-8112 ファクシミリ (023) 688-8545

本書は再生紙を使用しています。  
 地球環境に配慮した大豆油インキを使用しています。



株主の皆様へ

第48期 通期

平成18年12月1日 ▶  
▶ 平成19年11月30日

JASDAQ  
証券コード：6159

ミクロン精密株式会社  
MICRON MACHINERY CO.,LTD.



代表取締役会長  
榊原 忠雄



代表取締役社長  
白田 啓

株主の皆様におかれましては、ますますご清栄のこととお喜び申し上げます。平素は、当社の事業運営に格別のご支援を賜り、厚くお礼申し上げます。

当連結会計年度におけるわが国経済は、原油等原材料価格の高騰、米国景気減速や金融不安はあるものの、企業収益の改善と設備投資の増加により、国内経済は緩やかながら堅実な回復基調で推移したものとされます。

当工作機械業界におきましては、好調な輸出を背景に、概ね堅調に推移してまいりました。

このような経営環境の中におきまして、当社グループ（当社及び連結子会社）は、生産体制の強化による納期短縮を図るべく、中・小型研削盤専用組立工場を増築いたしました。また、愛知県長久手町に建設しました「中部サテライト（名古屋営業所）」内に展示機を設置し、お客様に、より身近で具体的な提案のできる環境を整備するほか、燃費改善技術をサポートする新製品の開発、改良に加え、更に進化した高精度の研削加工技術の追求

を行ってまいりました。

この結果、当連結会計年度の売上高は6,222百万円（前年同期比5.4%増）、利益については経常利益で939百万円（前年同期比9.9%減）、当期純利益で485百万円（前年同期比20.3%減）となりました。

また、所在地別セグメントの業績は次のとおりであります。

#### ①日本

国内においては、市場及びユーザーニーズに応える積極的な販売展開を行いました。売上高は5,878百万円（前年同期比6.5%増）、営業利益は836百万円（前年同期比10.1%減）となりました。営業利益の減少につきましては、燃費改善技術をサポートする新製品の開発、改良に要した費用の増加が主な要因であります。

#### ②北米

アメリカにおいては、大口取引として5社に14台を販売しましたが、販売台数の減少に伴い売上高は983百万円（前年同期比17.4%減）、営業利益は26百万円（前年同期比38.4%減）となりました。

#### ③欧州

ドイツにおいては、売上高は17百万円（前年同期比33.8%減）、営業損失は34百万円（前年同期は16百万円の営業損失）となりました。

当社グループの業績は上記のとおりとなりましたが、株主の皆様におかれましては、今後とも変わらぬご指導ご支援ご鞭撻を賜りますようお願い申し上げます。

平成20年2月


## ■ 心なし研削盤（センタレスグラインダ）

心なし研削盤とは、研削砥石、調整砥石及びブレードの3点支持により、主に丸棒やリング形状の素材の外周面を丸く加工する工作機械であります。



### MPC-300型

省力化・自動化・高精度化を目標とするMD-12DCの後継機種。小さな研削加工部品に対応可能なコンパクトな機械。小形の自動車部品のみならず、金型や電気製品の部品などの各種部品加工において力を発揮する。



### MCG-500SIO

外径及び内径を1工程で同時に研削できる内外径同時研削盤。平成19年、更なる精度向上とコスト低減を実現。自動車のエンジンの部品加工設備では、従来1個あたり300秒かけて加工していた工程を、1個あたり50秒と、加工時間を1/6に短縮。

## ■ 内面研削盤（インターナルグラインダ）

内面研削盤とは、比較的小径の研削砥石により、主に円筒及びリング形状の加工物の内周面を丸く加工する工作機械であります。



### MIG-101WS3G

1つのチャックで多工程を加工できる内面研削盤。冷却システムを搭載し熱変位を抑え安定性を向上。高精度加工を実現。

## 中小型研削盤組立工場の稼働開始～生産能力の向上へ



当社は、ますます多様化する生産需要に迅速に対応すべく、中小型研削盤の専用組立工場（南工場）を建設しておりましたが、平成19年9月30日竣工し、稼働を開始いたしました。

第一工場に隣接するこの南工場は、鉄骨三階建て、延べ床面積は約1,800㎡、三階では本体に取り付ける搬送装置などのユニット組み立てを行い、一階では研削盤本体の組み立て、試運転及び測定を行います。完成したこの南工場の稼働によって、内面研削盤と

中小型の心なし研削盤の製造を集約し、生産効率の向上を目指します。

平成19年11月16日、17日には工場見学会を開催し、地元山形に根ざし生産する上で重要であるお取引先や地域の方などにご見学いただきました。南工場に設置した最新機器をはじめ、心なし研削盤や内面研削盤の組み立て作業をじっくりとご見学いただき、限りなき円を追求する当社の姿勢をご紹介させていただきました。

## 欧州見本市で最新鋭機の紹介



平成19年9月17日から22日まで、ドイツ・ハノーバーで開催された、世界最大の工作機械見本市と言われるEMOショー（Exposition Mondiale de la Machine Outil：欧州国際工作機械見本市）に、当社はMPC-600Ⅱ型を出展し、来場者の注目を集めました。一本の丸棒から複数個の加工品に仕上げるマルチフォーム研削は、従来からご紹介している当社の得意技術ですが、展示した製品は、従来機のモデルチェンジ機で、更なる高精度・高能率のマルチフォーム研削を実現した機械です。世界の代表的な製造技術主要メーカーが出展した中、来場者の関心を集めた手応えを活かし、世界各国への販売強化に向け一層努力してまいります。

## 中部サテライト（名古屋営業所）ショールームに展示機を設置

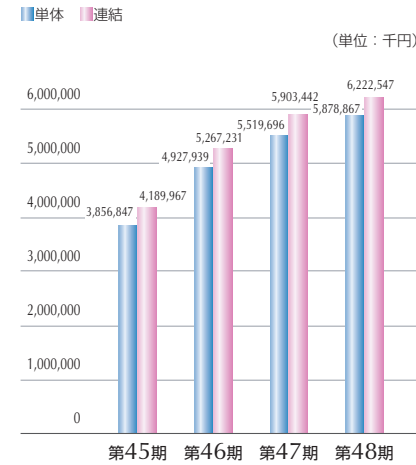
平成18年12月24日に完成しました中部サテライト（名古屋営業所）1階ショールームに、小型の心なし研削盤であるMFN-350型とMSA-250BN型を展示しております。また、加工物の精度確認も行えるよう、真円度測定器や輪郭形状・表面粗さ測定器を設置し、具体的な技術打ち合わせはもちろんのこと、ショールーム内に展示した機械を前に、仕様確認が可能になりました。当社は、中部東海地区のお客様に、よりの確に、より迅速に情報提供を行い、重要なパ

ートナーとなるべく、邁進してまいります。

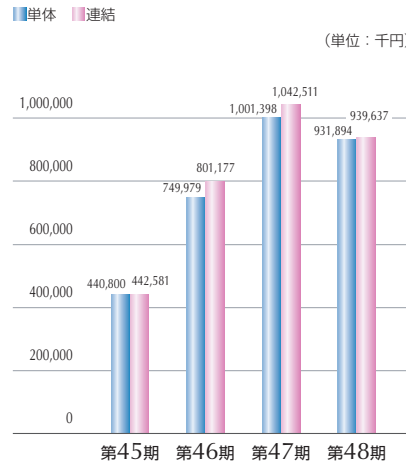




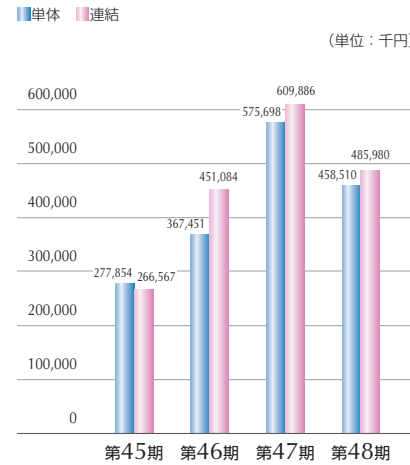
売上高



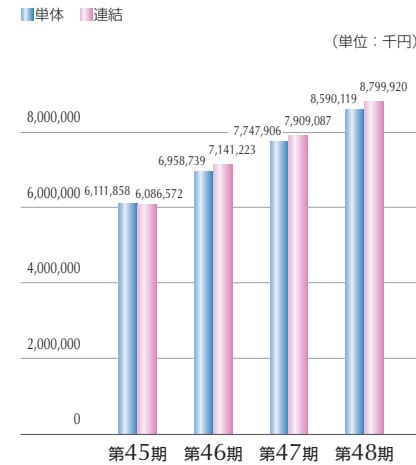
経常利益



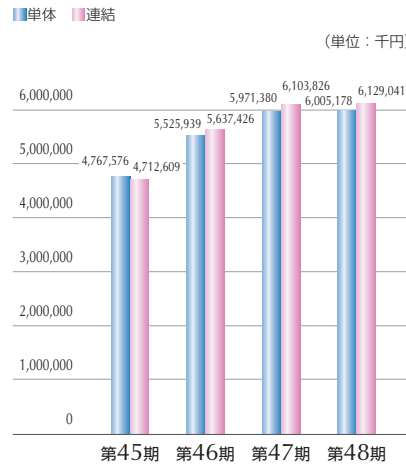
当期純利益



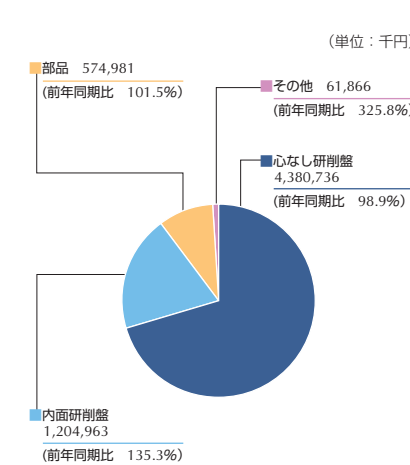
総資産



純資産



事業別売上高構成 (連結)



連結貸借対照表

(単位：千円)

科目	当連結会計年度 平成19年11月30日現在	前連結会計年度 平成18年11月30日現在	科目	当連結会計年度 平成19年11月30日現在	前連結会計年度 平成18年11月30日現在
<b>資産の部</b>			<b>負債の部</b>		
<b>流動資産</b>	4,571,293	4,508,371	<b>流動負債</b>	2,394,998	1,555,111
現金及び預金	743,628	1,148,595	買掛金	367,789	266,025
受取手形及び売掛金	2,151,616	1,432,773	短期借入金	1,321,070	581,511
有価証券	110,140	116,470	未払法人税等	157,667	261,223
たな卸資産	1,417,098	1,637,924	役員賞与引当金	14,750	22,500
繰延税金資産	117,491	133,924	製品保証引当金	21,400	28,000
その他	32,672	39,733	その他	512,320	395,850
貸倒引当金	△ 1,353	△ 1,051	<b>固定負債</b>	275,880	250,150
<b>固定資産</b>	4,228,627	3,400,716	繰延税金負債	3,699	5,472
<b>有形固定資産</b>	2,004,787	1,586,921	退職給付引当金	14,370	7,487
建物及び構築物	1,039,149	685,330	役員退職慰労引当金	—	237,190
機械装置及び運搬具	358,911	256,542	長期未払金	257,810	—
土地	393,021	395,914	<b>負債合計</b>	2,670,879	1,805,261
建設仮勘定	94,506	148,307	<b>純資産の部</b>		
その他	119,198	100,826	<b>株主資本</b>	6,126,704	6,060,256
<b>無形固定資産</b>	35,282	22,492	資本金	651,370	651,370
<b>投資その他の資産</b>	2,188,556	1,791,302	資本剰余金	586,750	586,750
投資有価証券	1,927,036	1,440,420	利益剰余金	5,212,194	4,823,809
繰延税金資産	135,422	123,604	自己株式	△ 323,609	△ 1,672
その他	126,097	227,278	<b>評価・換算差額等</b>	2,336	43,569
<b>資産合計</b>	8,799,920	7,909,087	その他有価証券評価差額金	60,203	65,384
			為替換算調整勘定	△ 57,867	△ 21,814
			<b>純資産合計</b>	6,129,041	6,103,826
			<b>負債・純資産合計</b>	8,799,920	7,909,087

### ■ 連結損益計算書（要旨）

（単位：千円）

科 目	当連結会計年度	前連結会計年度
	平成18年12月1日から 平成19年11月30日まで	平成17年12月1日から 平成18年11月30日まで
売上高	6,222,547	5,903,442
売上原価	4,379,723	3,973,704
販売費及び一般管理費	1,010,637	964,815
営業利益	832,186	964,922
営業外収益	160,314	84,220
営業外費用	52,863	6,631
経常利益	939,637	1,042,511
特別利益	1,812	647
特別損失	63,609	4,310
税金等調整前当期純利益	877,841	1,038,849
法人税、住民税及び事業税	385,548	450,564
法人税等調整額	6,312	△ 21,601
当期純利益	485,980	609,886

### ■ 連結キャッシュ・フロー計算書（要旨）

（単位：千円）

科 目	当連結会計年度	前連結会計年度
	平成18年12月1日から 平成19年11月30日まで	平成17年12月1日から 平成18年11月30日まで
営業活動によるキャッシュ・フロー	485,537	1,023,436
投資活動によるキャッシュ・フロー	△ 983,191	△ 675,539
財務活動によるキャッシュ・フロー	320,102	192,654
現金及び現金同等物に係る換算差額	4,777	36,541
現金及び現金同等物の増減額（△は減少額）	△ 172,773	577,092
現金及び現金同等物の期首残高	1,026,541	449,448
現金及び現金同等物の期末残高	853,768	1,026,541

### ■ 連結株主資本等変動計算書

当連結会計年度（平成18年12月1日から平成19年11月30日まで）

（単位：千円）

	株主資本				評価・換算差額等				純資産 合計
	資本金	資本 剰余金	利益 剰余金	自己株式	株主資本 合計	その他有価証券 評価差額金	為替換算 調整勘定	評価・換算 差額等合計	
平成18年11月30日 残高	651,370	586,750	4,823,809	△ 1,672	6,060,256	65,384	△ 21,814	43,569	6,103,826
連結会計年度中の変動額									
剰余金の配当	—	—	△ 97,595	—	△ 97,595	—	—	—	△ 97,595
当期純利益	—	—	485,980	—	485,980	—	—	—	485,980
自己株式の取得	—	—	—	△ 321,936	△ 321,936	—	—	—	△ 321,936
株主資本以外の項目の連結会計年度中の変動額（純額）	—	—	—	—	—	△ 5,180	△ 36,053	△ 41,233	△ 41,233
連結会計年度中の変動額合計	—	—	388,384	△ 321,936	66,448	△ 5,180	△ 36,053	△ 41,233	25,214
平成19年11月30日 残高	651,370	586,750	5,212,194	△ 323,609	6,126,704	60,203	△ 57,867	2,336	6,129,041

## 単体財務諸表

Non-consolidated Financial Statements

### ■ 単体貸借対照表（要旨）

（単位：千円）

科 目	当事業年度	前事業年度
	平成19年11月30日現在	平成18年11月30日現在
資産の部		
流動資産	3,986,678	3,969,990
固定資産	4,603,441	3,777,915
有形固定資産	1,866,533	1,438,241
無形固定資産	35,282	22,492
投資その他の資産	2,701,625	2,317,182
資産合計	8,590,119	7,747,906
負債の部		
流動負債	2,312,760	1,531,848
固定負債	272,180	244,677
負債合計	2,584,941	1,776,526
純資産の部		
株主資本	5,944,974	5,905,996
資本金	651,370	651,370
資本剰余金	586,750	586,750
利益剰余金	5,030,464	4,669,549
自己株式	△ 323,609	△ 1,672
評価・換算差額等	60,203	65,384
純資産合計	6,005,178	5,971,380
負債・純資産合計	8,590,119	7,747,906

### ■ 単体損益計算書（要旨）

（単位：千円）

科 目	当事業年度	前事業年度
	平成18年12月1日から 平成19年11月30日まで	平成17年12月1日から 平成18年11月30日まで
売上高	5,878,867	5,519,696
売上原価	4,199,799	3,809,460
販売費及び一般管理費	842,727	779,843
営業利益	836,340	930,392
営業外収益	140,855	77,558
営業外費用	45,301	6,552
経常利益	931,894	1,001,398
特別利益	1,632	309
特別損失	96,617	16,971
税引前当期純利益	836,909	984,736
法人税、住民税及び事業税	366,000	430,000
法人税等調整額	12,399	△ 20,961
当期純利益	458,510	575,698

### ■ 単体株主資本等変動計算書（要旨）

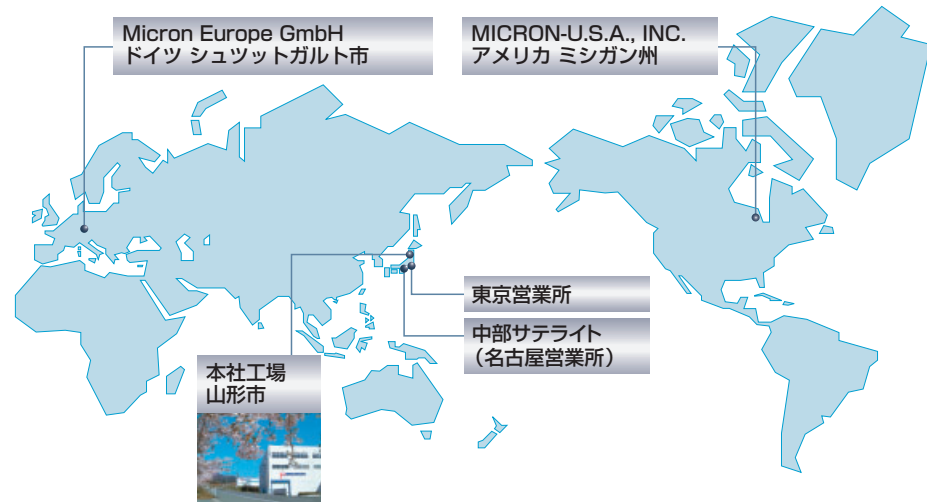
当事業年度（平成18年12月1日から平成19年11月30日まで）

（単位：千円）

	株主資本				評価・換算 差 額 等	純資産 合計	
	資本金	資本 剰余金	利益 剰余金	自己株式			
平成18年11月30日 残高	651,370	586,750	4,669,549	△ 1,672	5,905,996	65,384	5,971,380
事業年度中の変動額							
剰余金の配当	—	—	△ 97,595	—	△ 97,595	—	△ 97,595
特別償却準備金の取崩し	—	—	—	—	—	—	—
固定資産圧縮記帳積立金の取崩し	—	—	—	—	—	—	—
当期純利益	—	—	458,510	—	458,510	—	458,510
自己株式の取得	—	—	—	△ 321,936	△ 321,936	—	△ 321,936
株主資本以外の項目の事業年度中の変動額（純額）	—	—	—	—	—	△ 5,180	△ 5,180
事業年度中の変動額合計	—	—	360,915	△ 321,936	38,978	△ 5,180	33,798
平成19年11月30日 残高	651,370	586,750	5,030,464	△ 323,609	5,944,974	60,203	6,005,178

■ 会社概要

会社名 ミクロン精密株式会社  
 住所 山形県山形市蔵王上野578番地の2  
 資本金 6億5,137万円  
 売上高 62億2,254万円（連結）  
 決算日 11月30日  
 従業員数 210名



■ 本社工場 〒990-2303 山形県山形市蔵王上野578-2  
 ■ 東京営業所 〒103-0014 東京都中央区日本橋蛸殻町1-18-5 蛸殻昭光ビル 3F  
 ■ 中部サテライト(名古屋営業所) 〒480-1114 愛知県愛知郡長久手町長配3-611  
 ■ MICRON-U.S.A., INC. 5150 Falcon View Avenue S.E., Kentwood, MI 49512 U.S.A.  
 ■ Micron Europe GmbH Zettachring.6, 70567 Stuttgart, Germany

■ 役員

(平成20年2月22日現在)

代表取締役会長 榊原忠雄 取締役 吉野靖  
 代表取締役社長 白田啓 取締役 善本淳一  
 専務取締役 榊原憲二 監査役 鈴木健治  
 取締役 榊原誠 監査役(非常勤) 平野熙明  
 取締役 寒河江茂兵衛 監査役(非常勤) 山本順一

■ 発行可能株式総数 9,000,000株  
 ■ 発行済株式の総数 2,568,700株  
 ■ 株主数 1,319名

■ 主要な株主(上位10名)

株主名	当社への出資状況	
	持株数(株)	出資比率(%)
ミクロン精密社員持株会	439,570	17.11
榊原忠雄	117,860	4.59
株式会社山形銀行	95,000	3.70
日本生命保険相互会社	95,000	3.70
ミクロン精密株式会社	94,580	3.68
小松貞生	85,500	3.33
白田啓	84,500	3.29
ジェーピーモルガンチエースシーアールイーエフジヤスデックレンディングアカウント	77,403	3.01
ノーザントラストカンパニーエイブイシーリノーザントラストガンジーアリッシュクライアツ	76,200	2.97
ニッセイ同和損害保険株式会社	75,000	2.92

■ 株式の分布状況

