

ミクロン精密株式会社

2017年8月期 決算説明資料



証券コード6159

◆本資料は投資を勧誘、推奨するものではありません。この情報に基づいての投資判断は、個人の責任において行ってください。

2017年8月期実績 損益計算書比較(連結)



(百万円)

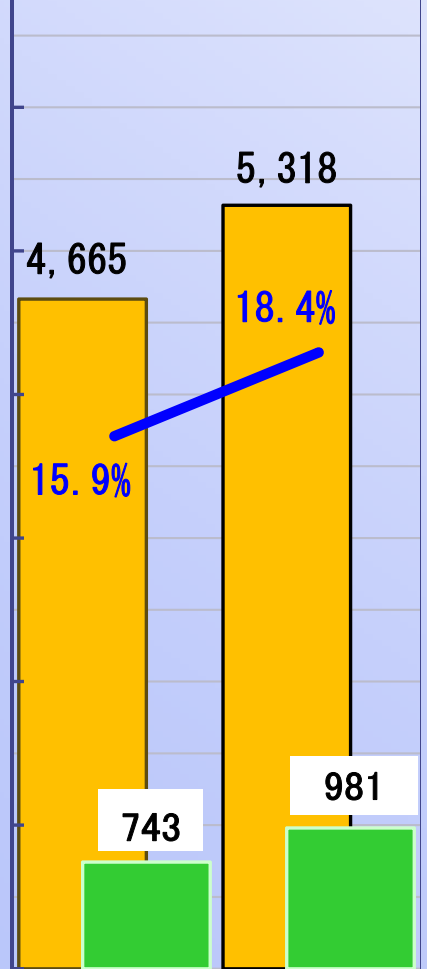
	2016年8月期 実績		2017年8月期 実績		前期 からの 伸び率
		百分比		百分比	
売上高	6,706	100.0 %	5,724	100.0 %	- 14.6 %
売上総利益	2,448	36.5 %	1,915	33.5 %	- 21.8 %
販売費及び一般管理費	1,262	18.8 %	1,129	19.7 %	- 10.5 %
営業利益	1,186	17.7 %	785	13.7 %	- 33.8 %
経常利益	1,085	16.2 %	1,032	18.0 %	- 4.9 %
親会社株主に帰属する当期純利益	739	11.0 %	785	13.7 %	6.3 %
1株当たり配当金	50.00円		45.00円		

売上高につきましては、国内、海外向けとも売上が減少したことにより、前期実績を9億81百万円下回る57億24百万円となりました。営業利益につきましては、生産効率の向上と原価低減に取り組んだものの、売上高の減少により、4億1百万円下回る7億85百万円となりました。経常利益につきましては、為替変動による外貨建資産等の為替差益約94百万円の計上があったものの前期実績を52百万円下回る10億32百万円となりました。また、親会社株主に帰属する当期純利益につきましては、投資有価証券売却益約1億4百万円を計上したこと等により、前期実績を46百万円上回る7億85百万円となりました。

売上高の推移<通期>

(単位：百万円)

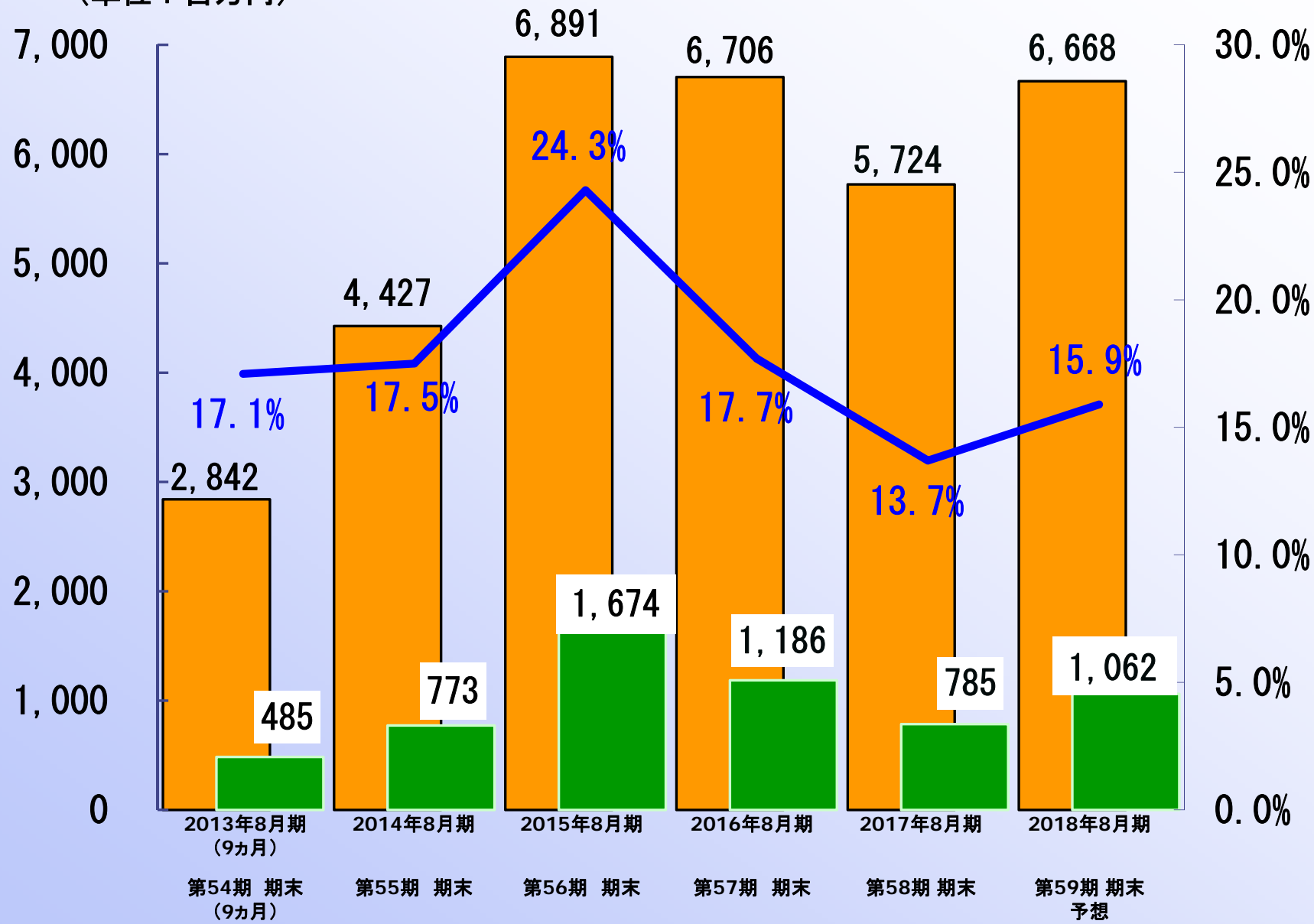
売上高/営業利益/営業利益率(%)
過去平均値



(単位：百万円) ■ 売上高

■ 営業利益

— 売上高営業利益率



過去10年平均 過去5年平均

第54期 期末 (9ヵ月) 第55期 期末 第56期 期末 第57期 期末 第58期 期末 第59期 期末 予想

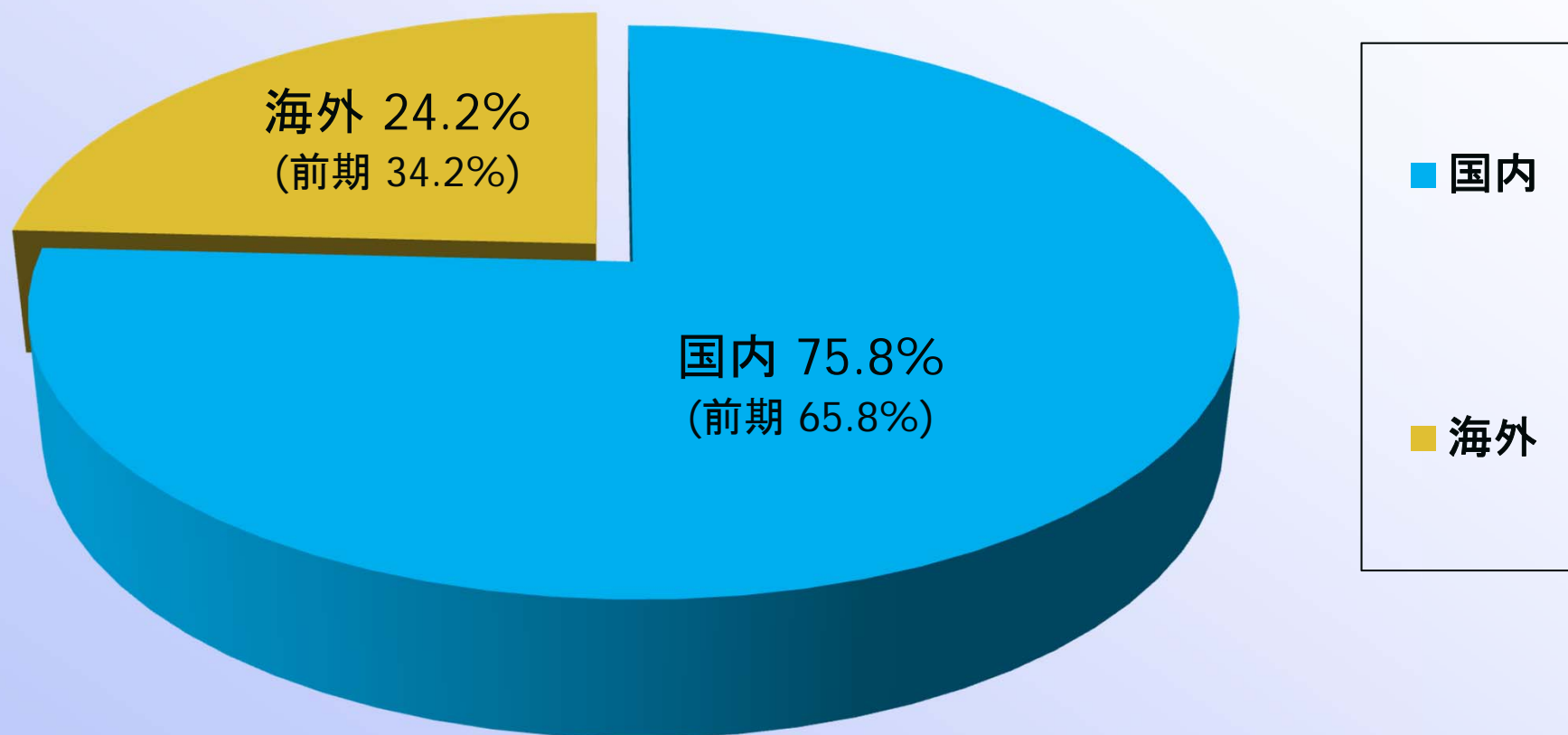
2017年8月期予想と実績損益計算書(連結)

(百万円)

	2017年8月期 予想(修正前)		2017年8月期 実績		予想からの 伸び率
		百分比		百分比	
売上高	6,505	100.0 %	5,724	100.0 %	- 12.0 %
売上総利益	2,135	32.8 %	1,915	33.5 %	- 10.3 %
販売費及び一般管理費	1,151	17.7 %	1,129	19.7 %	- 1.9 %
営業利益	983	15.1 %	785	13.7 %	- 20.2 %
経常利益	1,041	16.0 %	1,032	18.0 %	- 0.8 %
親会社株主に帰属する当期純利益	809	12.4 %	785	13.7 %	- 2.9 %
1株当たり配当金	47.00円		45.00円		

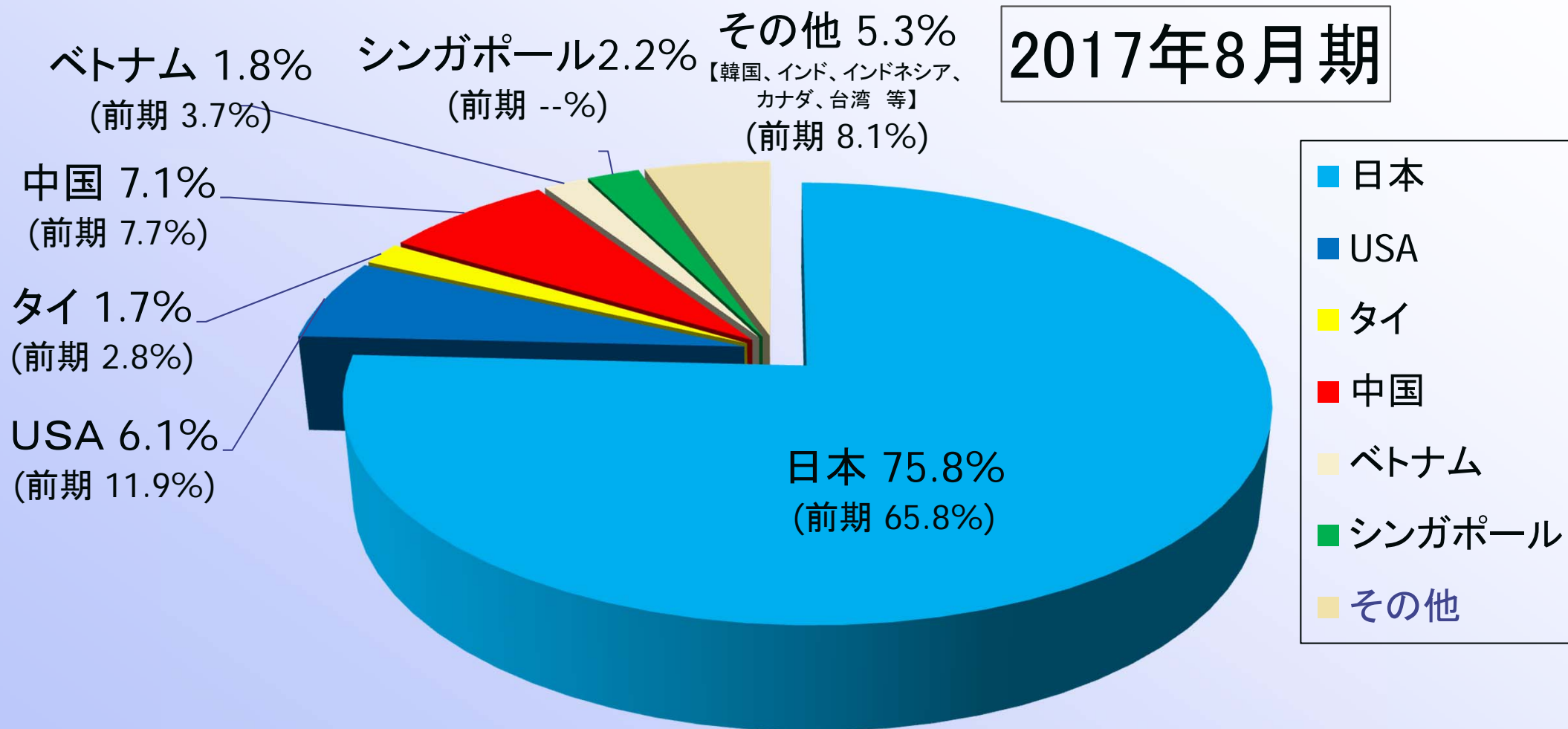
国内・海外売上比率

2017年8月期



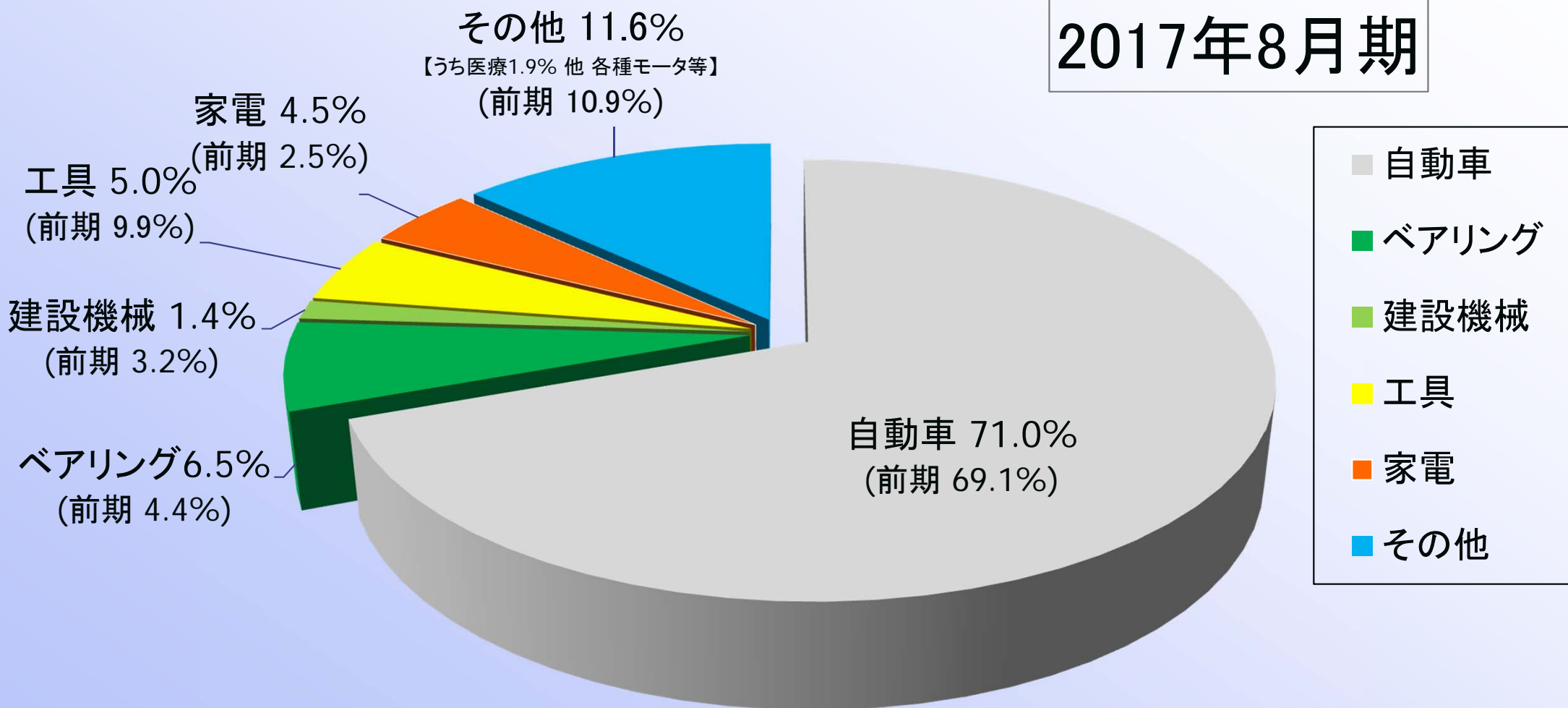
国別売上比率

2017年8月期



業種別売上比率

2017年8月期



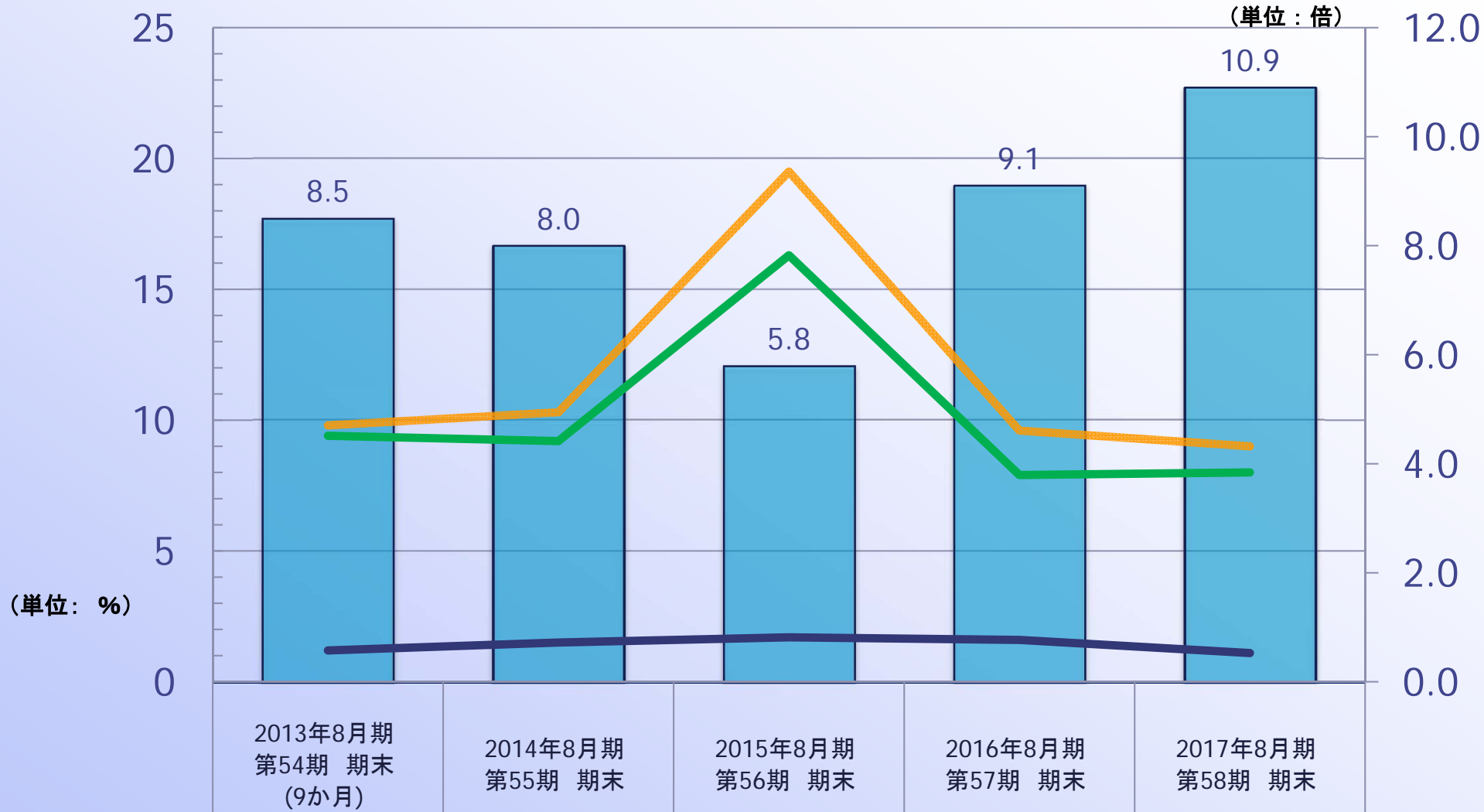
2017年8月期実績 品目別売上高(連結)

(百万円)

	2016年8月期 実績		2017年8月期 実績		前期からの 伸び率
	売上高	百分比	売上高	百分比	
心なし研削盤	4,502	67.1 %	3,710	64.8 %	- 17.6 %
内面研削盤	1,463	21.8 %	1,161	20.3 %	- 20.6 %
部品	696	10.4 %	818	14.3 %	17.5 %
その他	43	0.7 %	34	0.6 %	- 20.8 %
合計	6,706	100.0 %	5,724	100.0 %	- 14.6 %

心なし研削盤、内面研削盤とも全体的に売上が減少したものの、部品売上については高水準の売上が達成しました。

経営指標



PER(株価収益率) 倍	8.5	8.0	5.8	9.1	10.9
ROE(自己資本当期純利益率) %	9.4	9.2	16.3	7.9	8.0
ROA(総資産経常利益率) %	9.8	10.3	19.5	9.6	9.0
配当利回り(決算期末日) %	1.2	1.5	1.7	1.6	1.1

● A1機 納入実績	(心なし研削盤	今期	28台
		累積	136台)
	(内面研削盤	今期	12台
		累積	32台)
● A0機 納入実績	(心なし研削盤	今期	6台
		累積	13台)
※【2016年8月期(57期)から納入開始】		今期	10台
	(内面研削盤	累積	25台)

2018年8月期業績予想 損益計算書(連結)

(百万円)

	2017年8月期実績			2018年8月期予想		
		百分比	前期からの伸び率		百分比	前期からの伸び率
売上高	5,724	100.0 %	- 14.6 %	6,668	100.0 %	16.5 %
売上総利益	1,915	33.5 %	- 21.8 %	2,426	36.4 %	26.7 %
販売費及び一般管理費	1,129	19.7 %	- 10.5 %	1,363	20.5 %	20.7 %
営業利益	785	13.7 %	- 33.8 %	1,062	15.9 %	35.3 %
経常利益	1,032	18.0 %	- 4.9 %	1,162	17.4 %	12.6 %
親会社株主に帰属する当期純利益	785	13.7 %	6.3 %	804	12.1 %	2.3 %

2018年8月期の見通しにつきましては、世界経済は不安要素を払拭できない環境にあるものの、国内外の受注状況に鑑み、今期より若干上向きに推移すると思われれます。当社におきましては、国内への販売強化と米国をはじめ海外への積極的な販売展開の強化を図ってまいります。このような状況から、2018年8月期の通期の連結業績予想につきましては、売上高66億68百万円、営業利益10億62百万円、経常利益は11億62百万円、親会社株主に帰属する当期純利益は8億4百万円をそれぞれ見込んでおります。

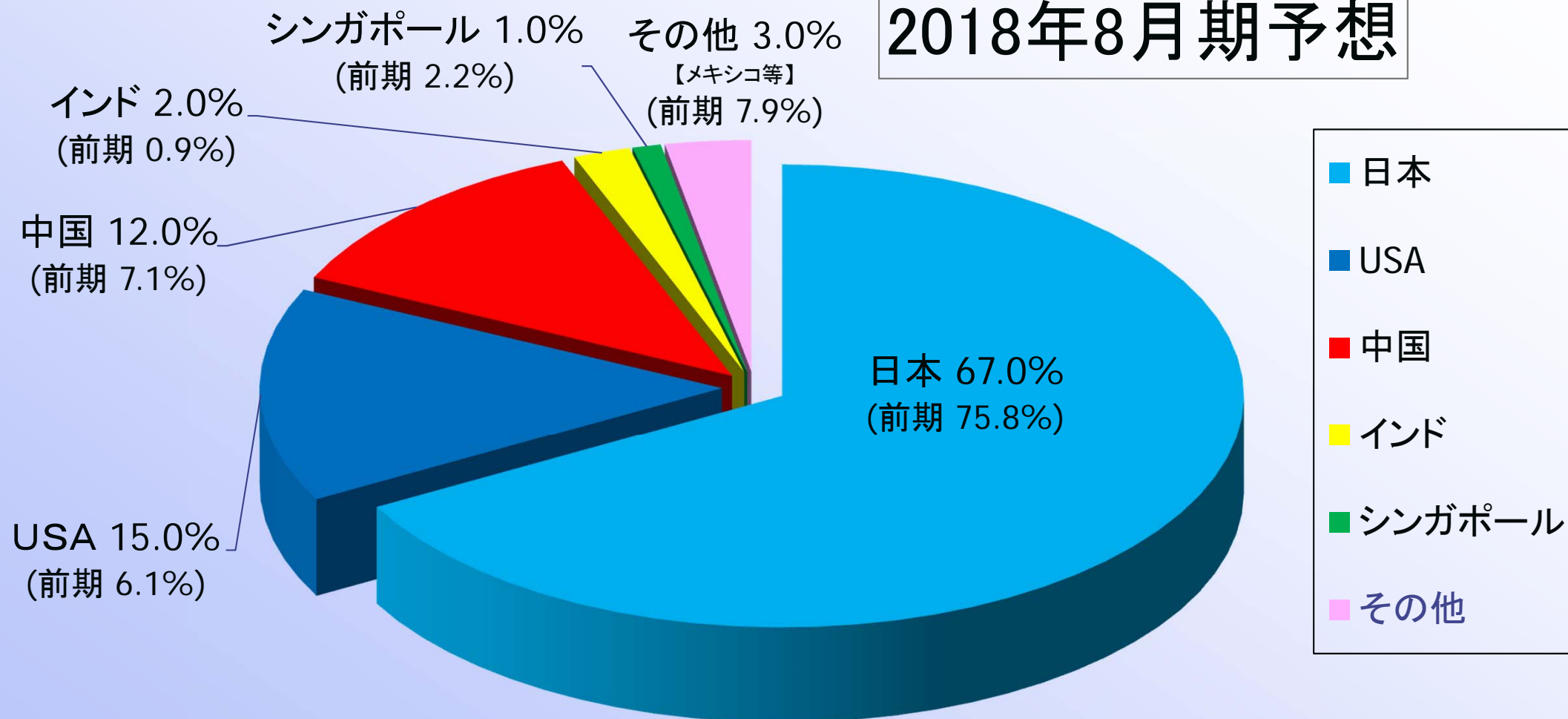
2018年8月期業績予想 品目別売上高(連結)

(百万円)

	2017年8月期実績			2018年8月期予想		
	売上高	百分比	前期からの 伸び率	売上高	百分比	前期からの 伸び率
心なし研削盤	3,710	64.8 %	- 17.6 %	4,893	73.4 %	31.9 %
内面研削盤	1,161	20.3 %	- 20.6 %	1,057	15.9 %	- 9.0 %
部品	818	14.3 %	17.5 %	689	10.3 %	- 15.8 %
その他	34	0.6 %	- 20.8 %	28	0.4 %	- 17.5 %
合計	5,724	100.0 %	- 14.6 %	6,668	100.0 %	16.5 %

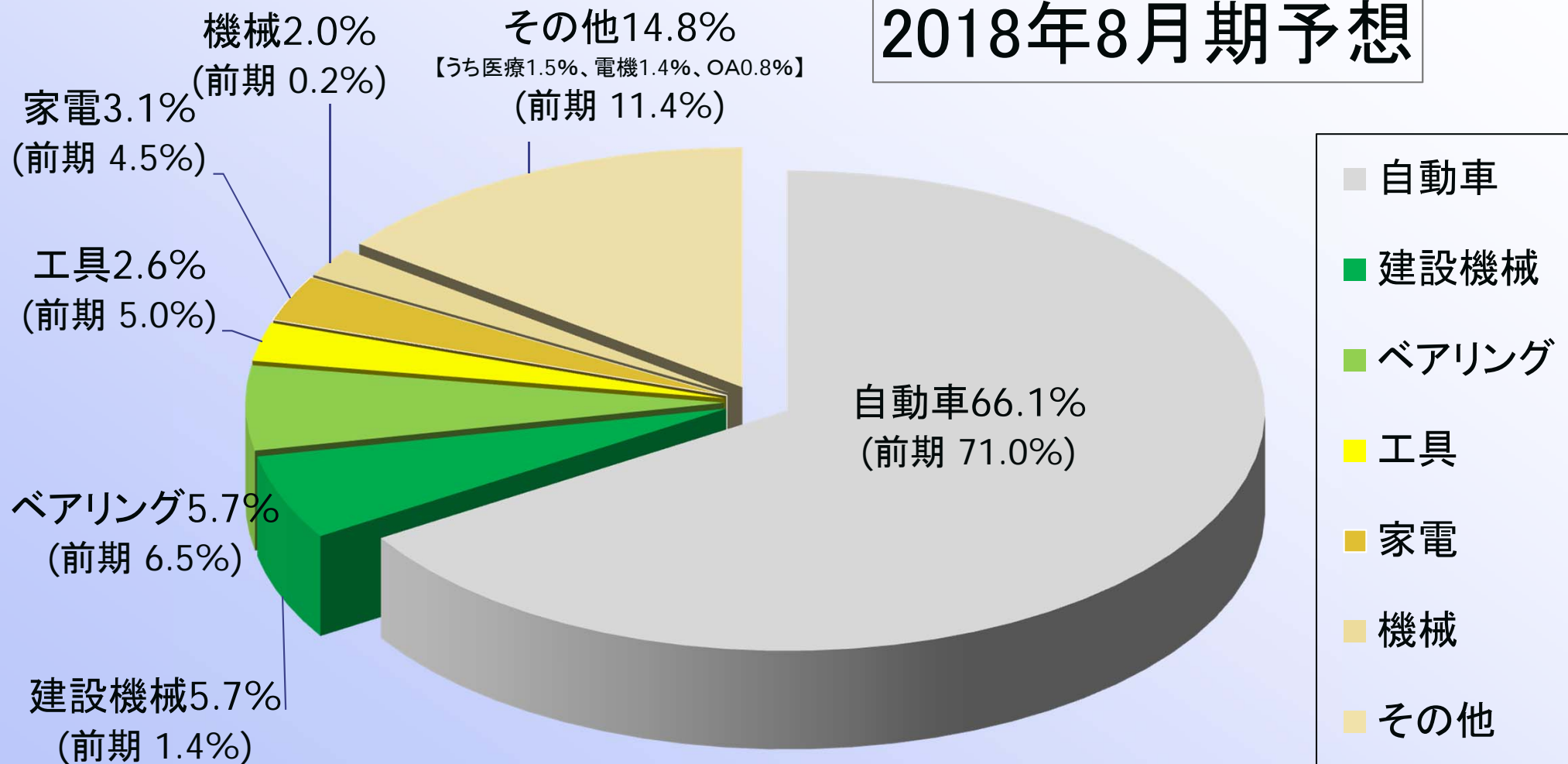
国別売上比率 (2018年8月期予想)

2018年8月期予想



業種別売上比率 (2018年8月期予想)

2018年8月期予想



- 実作業率向上、原価低減プロジェクト
- 平成29年度_(2017年11月)技能五輪全国大会
メカトロニクス職種 1チーム2名出場

世界最高峰と社員の幸せを目指して

1. 強みを極める弛まざる研究開発
2. 成長市場への集中
3. 新規市場への参入
4. 人財育成

◆量産ねじ向けセンタレスねじ研削盤の開発

センタレスねじ研削盤 MPC-500 II TH-RDP-CNC型機の開発

量産化用センタレスねじ研削盤

従来のねじ研削盤と比較して飛躍的な高能率によるねじ研削加工が可能となるねじ研削盤をシステムとして開発



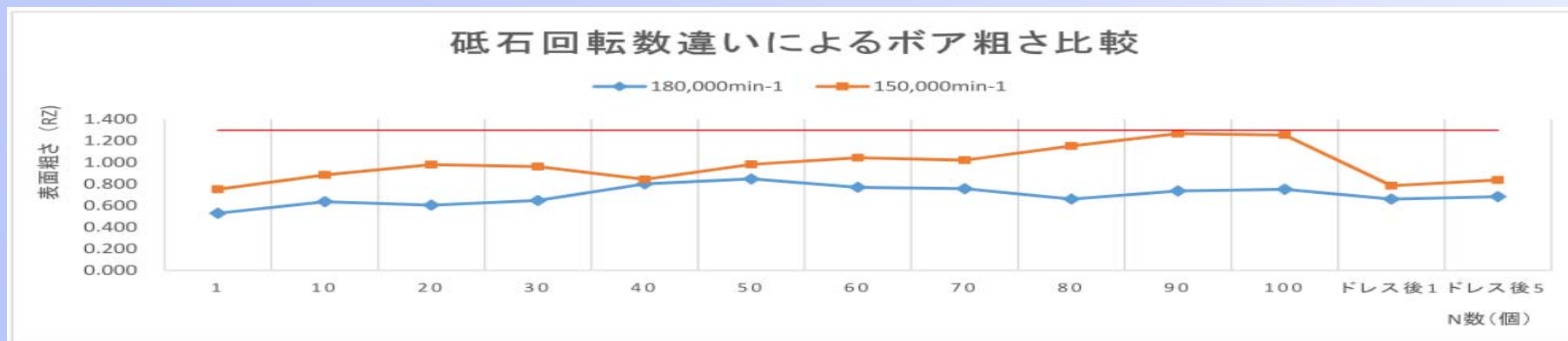
【MPC-500 II TH-RDP-CNC型機】

◆ 自社製新たな高周波スピンドル開発・販売

高周波スピンドル 180,000rpm

自社製高周波スピンドルの開発

150,000rpmの実績をベースに更に高速回転の180,000rpmの高周波スピンドルを剛性を高め自社製として開発、内面研削盤へ搭載。



◆CFRP材の加工技術の開発

これからの素材であるCFRP材の加工に対応

CFRP材の加工技術開発

航空機等に使われ、これから用途が拡大されると言われているCFRP材の加工技術の開発



※CFRP:「炭素繊維強化プラスチック」とも言われ、高い強度と軽さを併せ持つため、航空機、自動車などをはじめさまざまな産業用へ用途が拡大することが期待されている材料

【CFRPパイプ材】

生産効率向上、ムダ削除の推進

◆生産効率向上、ムダ削除の結果として
売上総利益の上昇

◆正味稼働時間率向上と
外部原価低減によるコストダウン目標 15%

◆ものづくりは人づくり
ブラザーシスター制の導入 ～技能・技術の伝承と鍛錬～
技術、知識の向上 ⇒ 生産能率向上 人柄の醸成

●将来見通しに関する注意事項

本資料につきましては投資家の皆様への情報提供のみを目的としたものであり、売買の勧誘を目的としたものではありません。本資料における将来予想に関する記述につきましては、目標や予測に基づいており、確約や保障を与えるものではありません。また、将来における当社の業績が、現在の当社の将来予想と異なる結果になることがある点を認識された上で、ご利用ください。また、業績等に関する記述につきましても、信頼できるとされる各種データに基づいて作成されていますが、当社はその正確性、安全性を保証するものではありません。本資料は、投資家の皆様がいかなる目的にご利用される場合においても、お客様ご自身のご判断と責任においてご利用されることを前提にご提示させていただくものであり、当社はいかなる場合においてもその責任を負いません。

問い合わせ先 管理部

電話 : 023-688-8112

FAX : 023-688-8545

<http://www.micron-grinder.co.jp/>