

ミクロン精密株式会社

2018年8月期 決算説明資料



証券コード6159

◆本資料は投資を勧誘、推奨するものではありません。この情報に基づいての投資判断は、個人の責任において行ってください。

2018年8月期実績 損益計算書比較(連結)



(百万円)

	2017年8月期 実績		2018年8月期 実績		前期 からの 伸び率
		百分比		百分比	
売上高	5,724	100.0 %	6,264	100.0 %	9.4 %
売上総利益	1,915	33.5 %	2,177	34.8 %	13.7 %
販売費及び一般管理費	1,129	19.7 %	1,213	19.4 %	7.4 %
営業利益	785	13.7 %	964	15.4 %	22.8 %
経常利益	1,032	18.0 %	1,083	17.3 %	4.9 %
親会社株主に帰属する当期純利益	785	13.7 %	746	11.9 %	- 5.0 %
1株当たり配当金	45.00円		18.50円		

売上高につきましては、海外向けの売上が増加したことにより、前期実績を5億39百万円上回る62億64百万円となりました。営業利益につきましては、売上高の増加と生産効率の向上、原価低減に取り組んだことにより、1億78百万円上回る9億64百万円となりました。経常利益につきましては、前期実績を50百万円上回る10億83百万円となりました。また、親会社株主に帰属する当期純利益につきましては、前期に投資有価証券売却益約1億4百万円を計上したこと等により、前期実績を39百万円下回る7億46百万円となりました。

売上高の推移<通期>

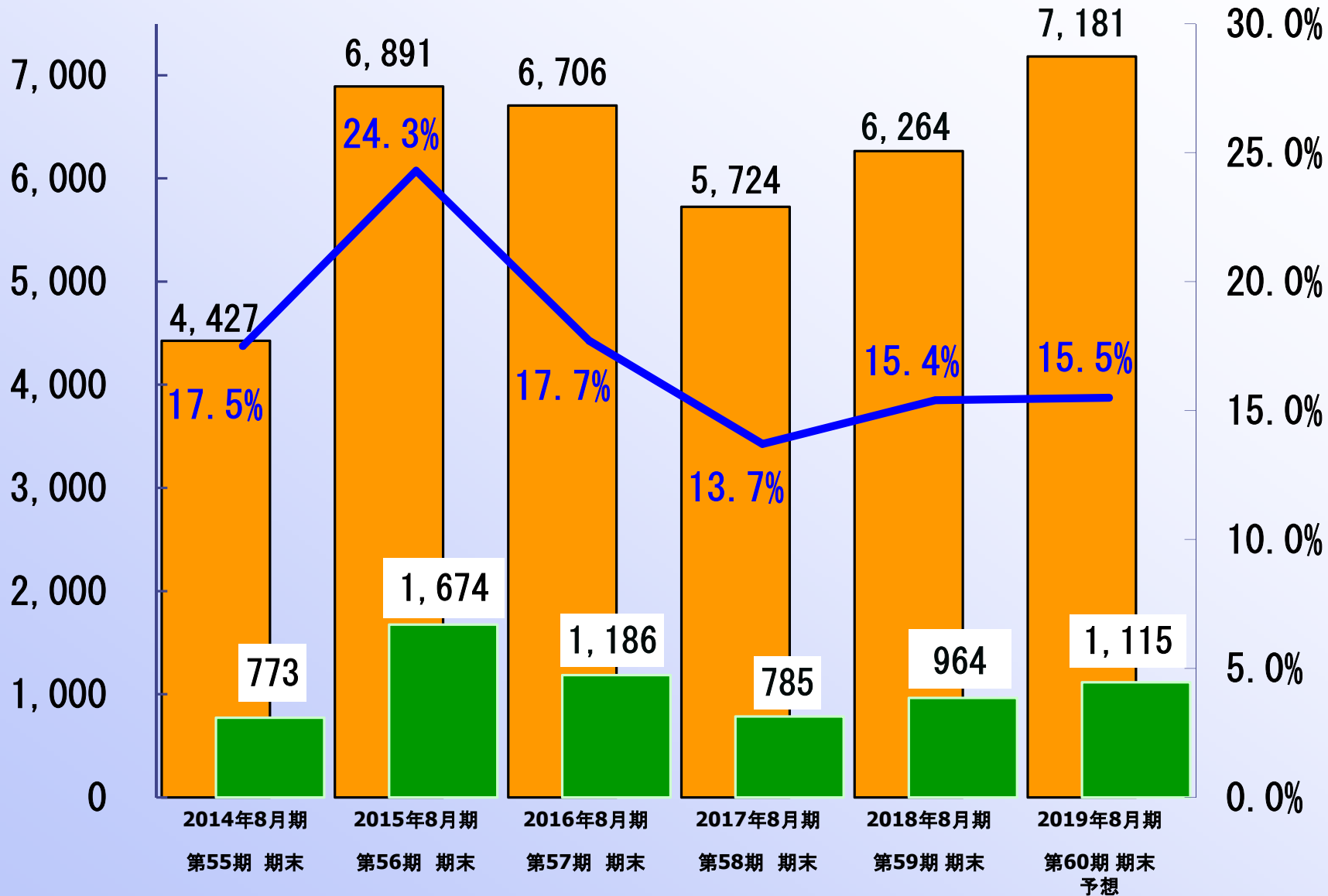
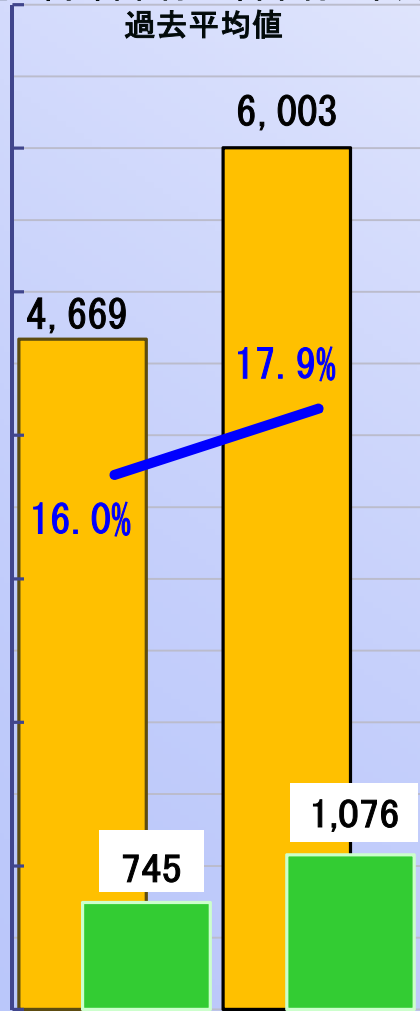
(単位：百万円)

(単位：百万円) ■ 売上高

■ 営業利益

— 売上高営業利益率

売上高/営業利益/営業利益率(%)
過去平均値



過去10年平均 過去5年平均

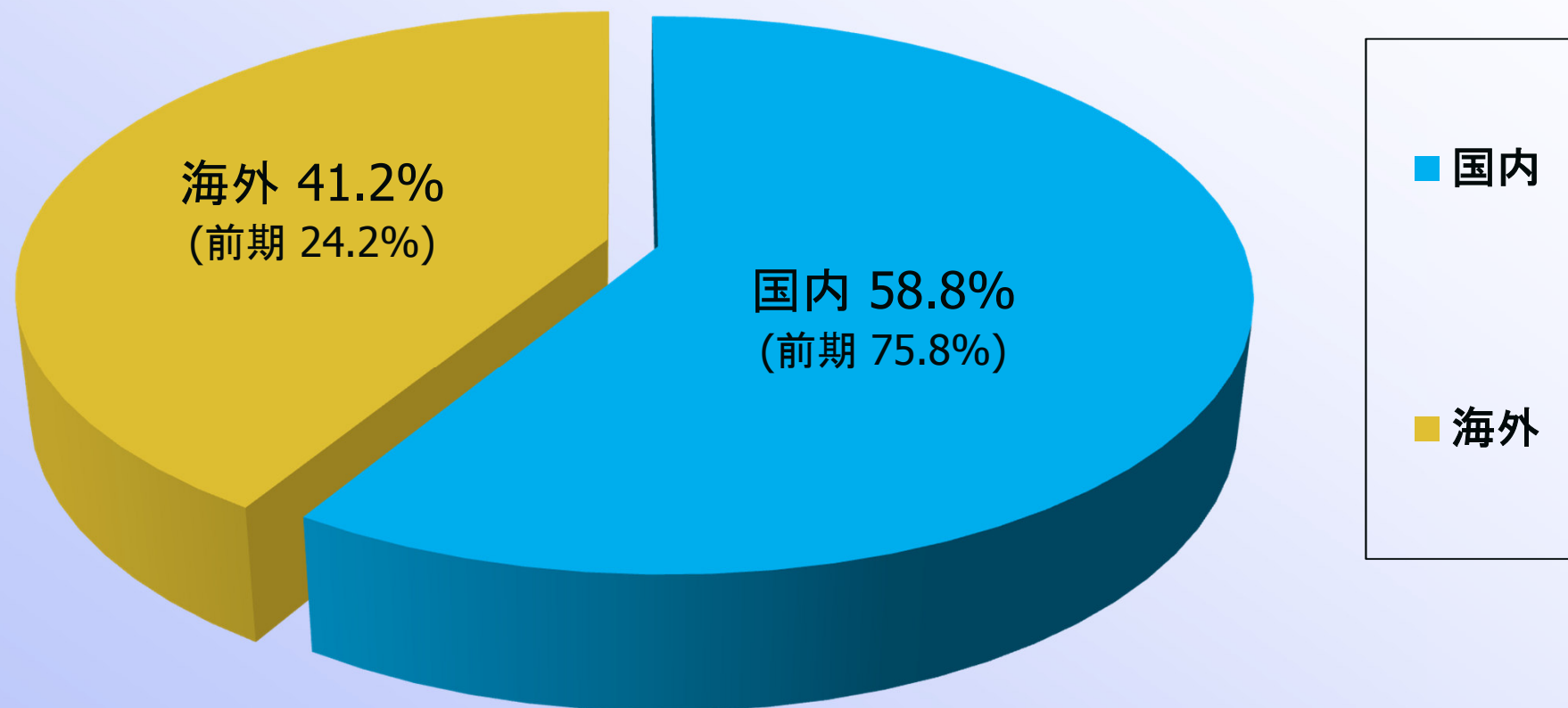
2018年8月期予想と実績損益計算書(連結)

(百万円)

	2018年8月期 予想		2018年8月期 実績		予想からの 伸び率
		百分比		百分比	
売上高	6,668	100.0 %	6,264	100.0 %	- 6.1 %
売上総利益	2,426	36.4 %	2,177	34.8 %	- 10.3 %
販売費及び一般管理費	1,363	20.5 %	1,213	19.4 %	- 11.0 %
営業利益	1,062	15.9 %	964	15.4 %	- 9.3 %
経常利益	1,162	17.4 %	1,083	17.3 %	- 6.9 %
親会社株主に帰属する当期純利益	804	12.1 %	746	11.9 %	- 7.2 %
1株当たり配当金	17.00円		18.50円		

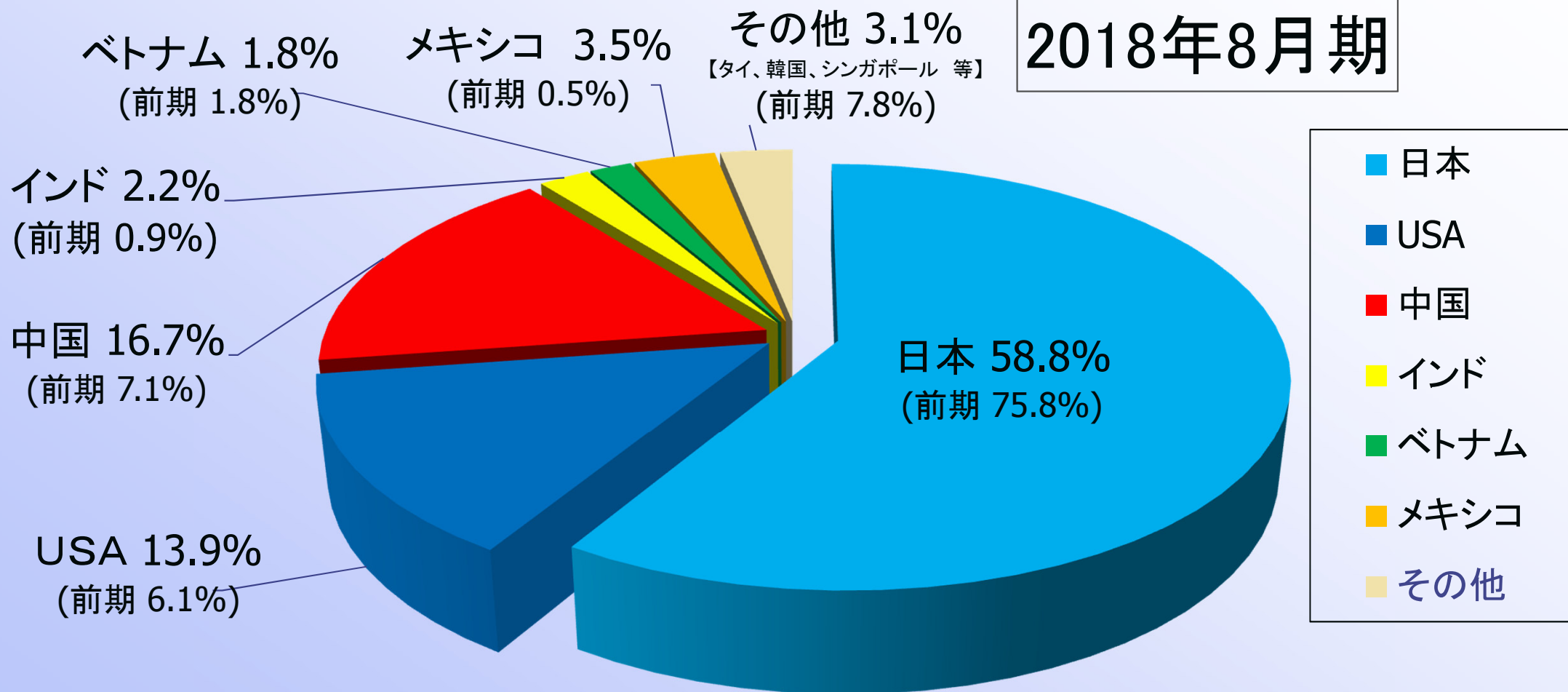
国内・海外売上比率

2018年8月期



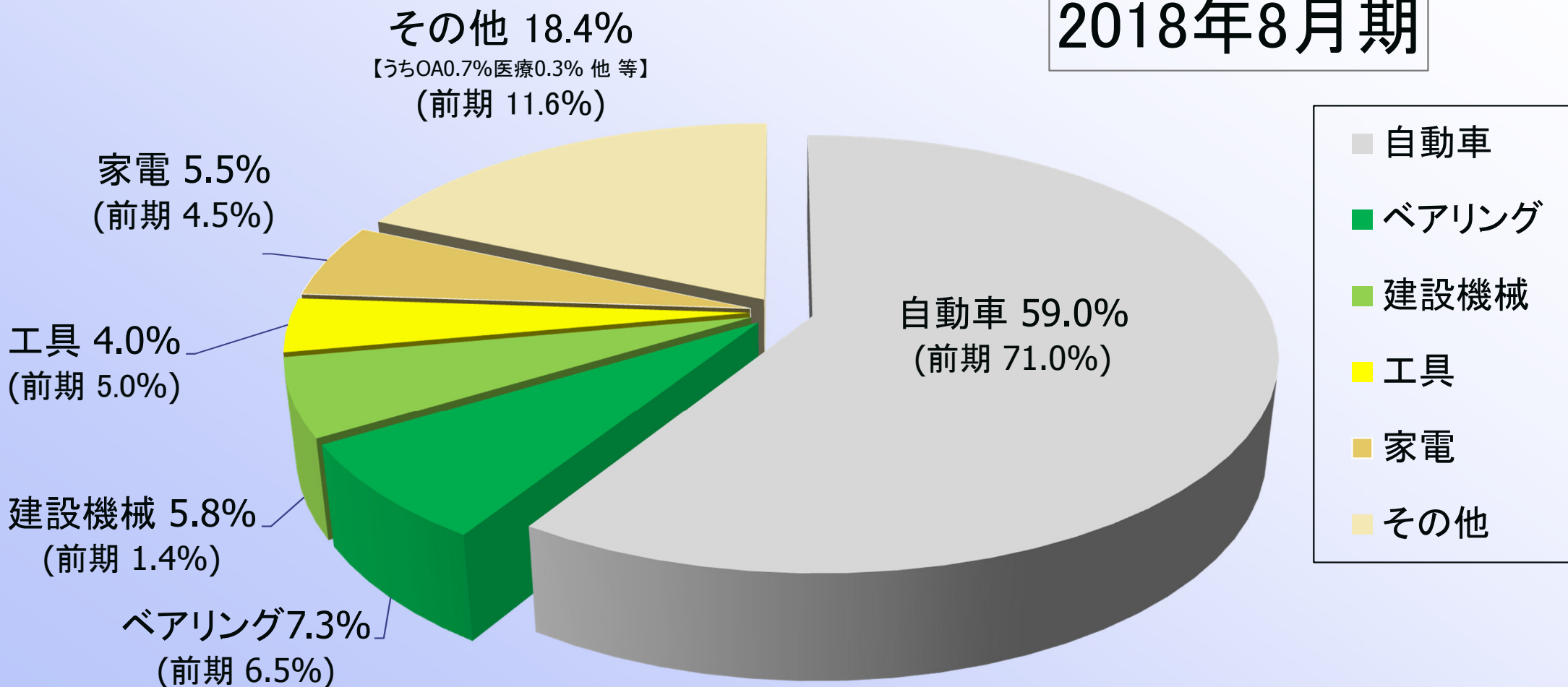
国別売上比率

2018年8月期



業種別売上比率

2018年8月期



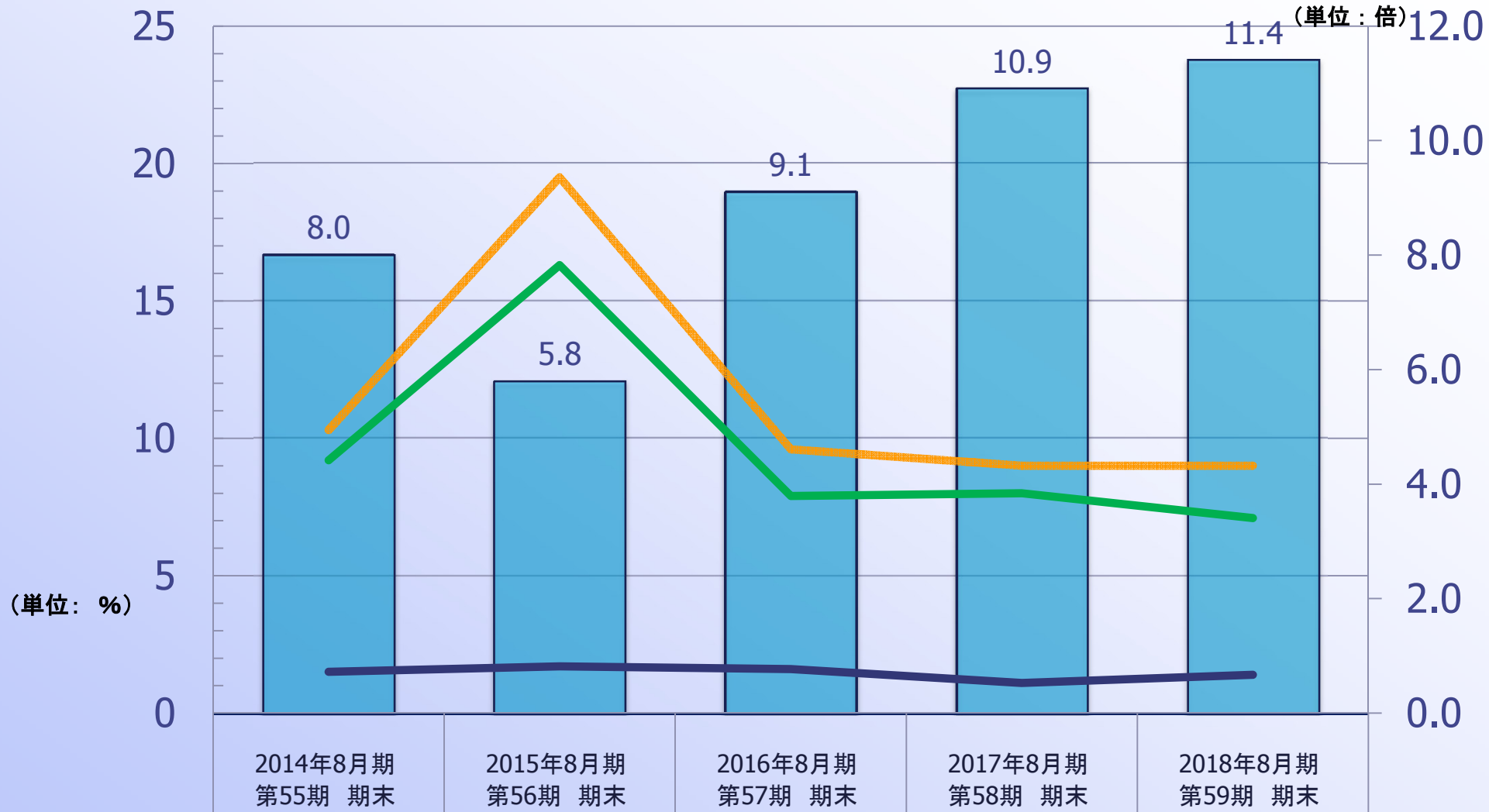
2018年8月期実績 品目別売上高(連結)

(百万円)

	2017年8月期 実績		2018年8月期 実績		前期からの 伸び率
	売上高	百分比	売上高	百分比	
心なし研削盤	3,710	64.8 %	5,030	80.3 %	35.6 %
内面研削盤	1,161	20.3 %	479	7.6 %	- 58.8 %
部品	818	14.3 %	701	11.2 %	- 14.2 %
その他	34	0.6 %	52	0.8 %	50.8 %
合計	5,724	100.0 %	6,264	100.0 %	9.4 %

内面研削盤、部品売上ともに売上が減少したものの、心なし研削盤については高水準の売上を達成しました。

経営指標



PER (株価収益率) 倍	8.0	5.8	9.1	10.9	11.4
ROE (自己資本当期純利益率) %	9.2	16.3	7.9	8.0	7.1
ROA (総資産経常利益率) %	10.3	19.5	9.6	9.0	9.0
配当利回り (決算期末日) %	1.5	1.7	1.6	1.1	1.4

● A1機 納入実績

(心なし研削盤	今期	25台
	累積	161台)
(内面研削盤	今期	7台
	累積	35台)

● A0機 納入実績

※【2016年8月期(57期)から納入開始】

(心なし研削盤	今期	6台
	累積	19台)
(内面研削盤	今期	5台
	累積	30台)

● 海外子会社(MUSA・MMT)の業績貢献

MMTは2012年11月期(※タイの洪水復旧による)以来の黒字化

2019年8月期業績予想 損益計算書(連結)

(百万円)

	2018年8月期実績			2019年8月期予想		
		百分比	前期からの伸び率		百分比	前期からの伸び率
売上高	6,264	100.0 %	9.4 %	7,181	100.0 %	14.6 %
売上総利益	2,177	34.8 %	13.7 %	2,454	34.2 %	12.7 %
販売費及び一般管理費	1,213	19.4 %	7.4 %	1,339	18.7 %	10.4 %
営業利益	964	15.4 %	22.8 %	1,115	15.5 %	15.7 %
経常利益	1,083	17.3 %	4.9 %	1,250	17.4 %	15.5 %
親会社株主に帰属する当期純利益	746	11.9 %	- 5.0 %	823	11.5 %	10.4 %

2019年8月期の見通しにつきましては、世界経済は不安要素を払拭できない環境にあるものの、国内外の受注状況に鑑み、今期並みの状況で推移すると思われまます。当社におきましては、国内への販売強化と米国をはじめ海外への積極的な販売展開の強化を図ってまいります。このような状況から、2019年8月期の通期の連結業績予想につきましては、売上高71億81百万円、営業利益11億15百万円、経常利益12億50百万円、親会社株主に帰属する当期純利益は8億23百万円をそれぞれ見込んでおります。

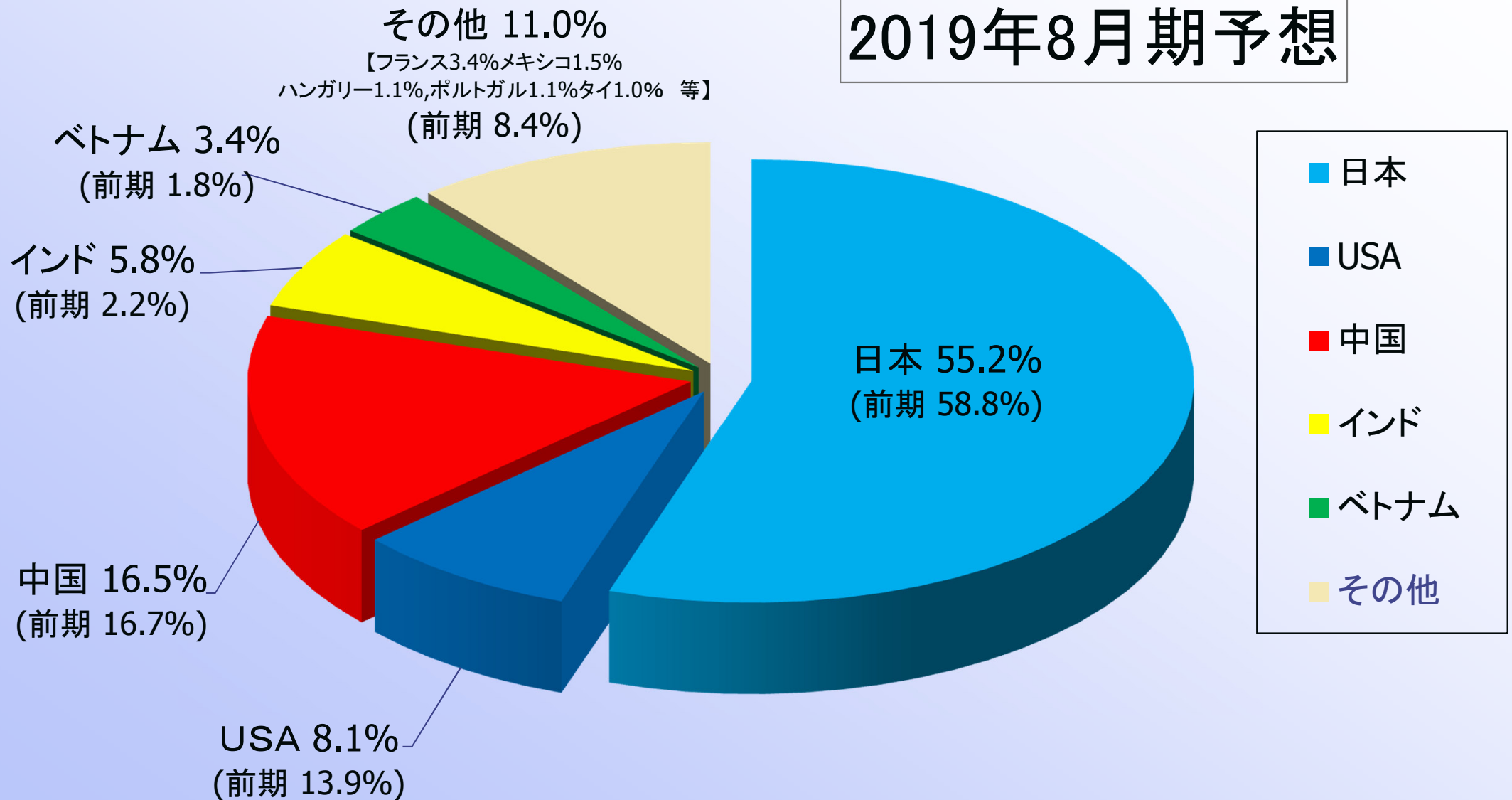
2019年8月期業績予想 品目別売上高(連結)

(百万円)

	2018年8月期実績			2019年8月期予想		
	売上高	百分比	前期からの 伸び率	売上高	百分比	前期からの 伸び率
心なし研削盤	5,030	80.3 %	35.6 %	5,454	76.0 %	8.4 %
内面研削盤	479	7.6 %	- 58.8 %	1,024	14.3 %	113.8 %
部品	701	11.2 %	- 14.2 %	653	9.1 %	- 6.9 %
その他	52	0.8 %	50.8 %	49	0.7 %	- 6.3 %
合計	6,264	100.0 %	9.4 %	7,181	100.0 %	14.6 %

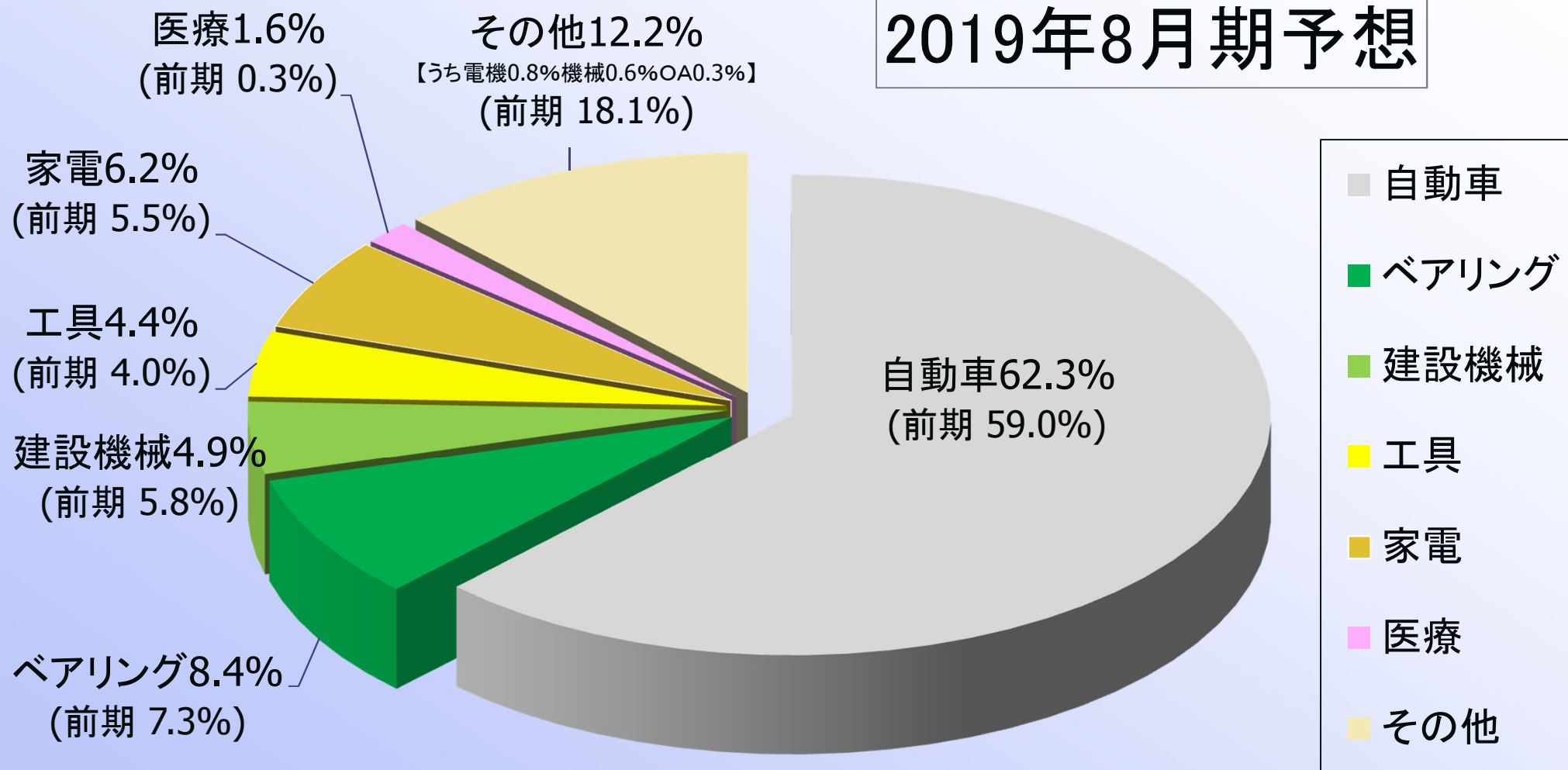
国別売上比率 (2019年8月期予想)

2019年8月期予想



業種別売上比率 (2019年8月期予想)

2019年8月期予想



- 実作業率向上、原価低減プロジェクト
- 平成30年度_(2018年11月)技能五輪全国大会
メカトロニクス職種 1チーム2名出場

世界最高峰と社員の幸せを目指して

1. 強みを極める弛まざる研究開発
2. 成長市場への集中
3. 新規市場への参入
4. 人財育成

◆ 自社製新たな高周波スピンドル開発・販売

クーラントスルー高周波スピンドル **150,000rpm**

自社製高周波スピンドルの開発

150,000rpmのクーラントスルーの高周波スピンドルを開発し、これまで得られなかった加工精度、加工タクトで差別化を図る

◆ 外観




◆セラミック材など非磁性体の平面研削加工技術の開発

従来技術では難しかった非磁性体材への研削加工に対応

非磁性体材の加工技術開発

これから用途が増えると考えられる非磁性体の加工にセンタレス研削技術を利用した平面研削加工



【セラミック球体への平面研削】

生産効率向上、ムダ削除の推進

◆生産効率向上、ムダ削除の結果として
売上総利益の上昇

◆正味稼働時間率向上と
外部原価低減によるコストダウン目標 15%

◆ものづくりは人づくり
ブラザーシスター制の導入 ～技能・技術の伝承と鍛錬～
技術、知識の向上 ⇒ 生産能率向上 人柄の醸成

●将来見通しに関する注意事項

本資料につきましては投資家の皆様への情報提供のみを目的としたものであり、売買の勧誘を目的としたものではありません。本資料における将来予想に関する記述につきましては、目標や予測に基づいており、確約や保障を与えるものではありません。また、将来における当社の業績が、現在の当社の将来予想と異なる結果になることがある点を認識された上で、ご利用ください。また、業績等に関する記述につきましても、信頼できると思われる各種データに基づいて作成されていますが、当社はその正確性、安全性を保証するものではありません。本資料は、投資家の皆様がいかなる目的にご利用される場合においても、お客様ご自身のご判断と責任においてご利用されることを前提にご提示させていただくものであり、当社はいかなる場合においてもその責任を負いません。

問い合わせ先 管理部

電話 : 023-688-8112

FAX : 023-688-8545

<http://www.micron-grinder.co.jp/>