

# ミクロン精密株式会社

2020年8月期 決算説明資料



証券コード6159

◆本資料は投資を勧誘、推奨するものではありません。この情報に基づいての投資判断は、個人の責任において行ってください。

# 2020年8月期実績 損益計算書比較(連結)



(百万円)

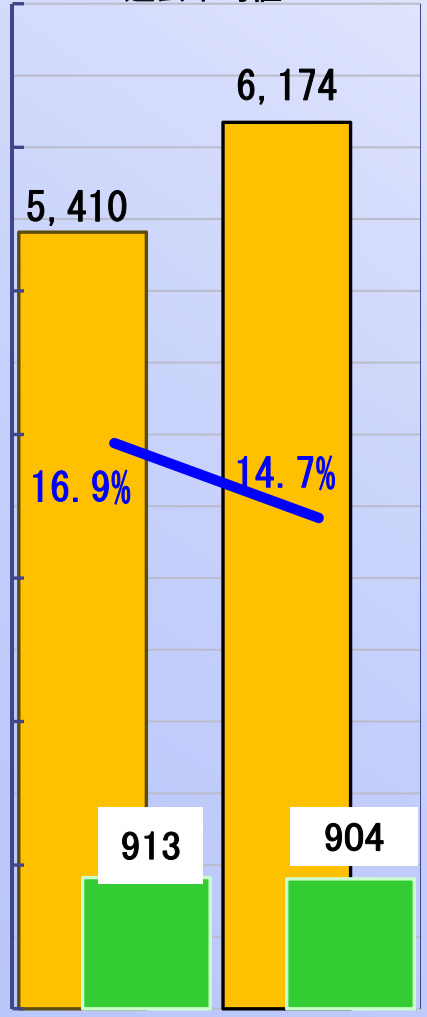
	2019年8月期 実績		2020年8月期 実績		前期 からの 伸び率
		百分比		百分比	
売上高	6,759	100.0 %	5,416	100.0 %	- 19.9 %
売上総利益	2,347	34.7 %	1,780	32.9 %	- 24.2 %
販売費及び一般管理費	1,344	19.9 %	1,197	22.1 %	- 10.9 %
営業利益	1,003	14.8 %	583	10.8 %	- 41.9 %
経常利益	1,014	15.0 %	754	13.9 %	- 25.6 %
親会社株主に帰属する当期純利益	660	9.8 %	432	8.0 %	- 34.5 %
1株当たり配当金	18.00円		12.50円		

売上高につきましては5,416百万円(前期比19.9%減)となりました。利益につきましては、営業利益で583百万円(前期比41.9%減)となりましたが、受取利息51百万円や補助金収入32百万円を計上したこと等により経常利益は754百万円(前期比25.6%減)、親会社株主に帰属する当期純利益は432百万円(前期比34.5%減)となりました。

# 売上高の推移<通期>

(単位：百万円)

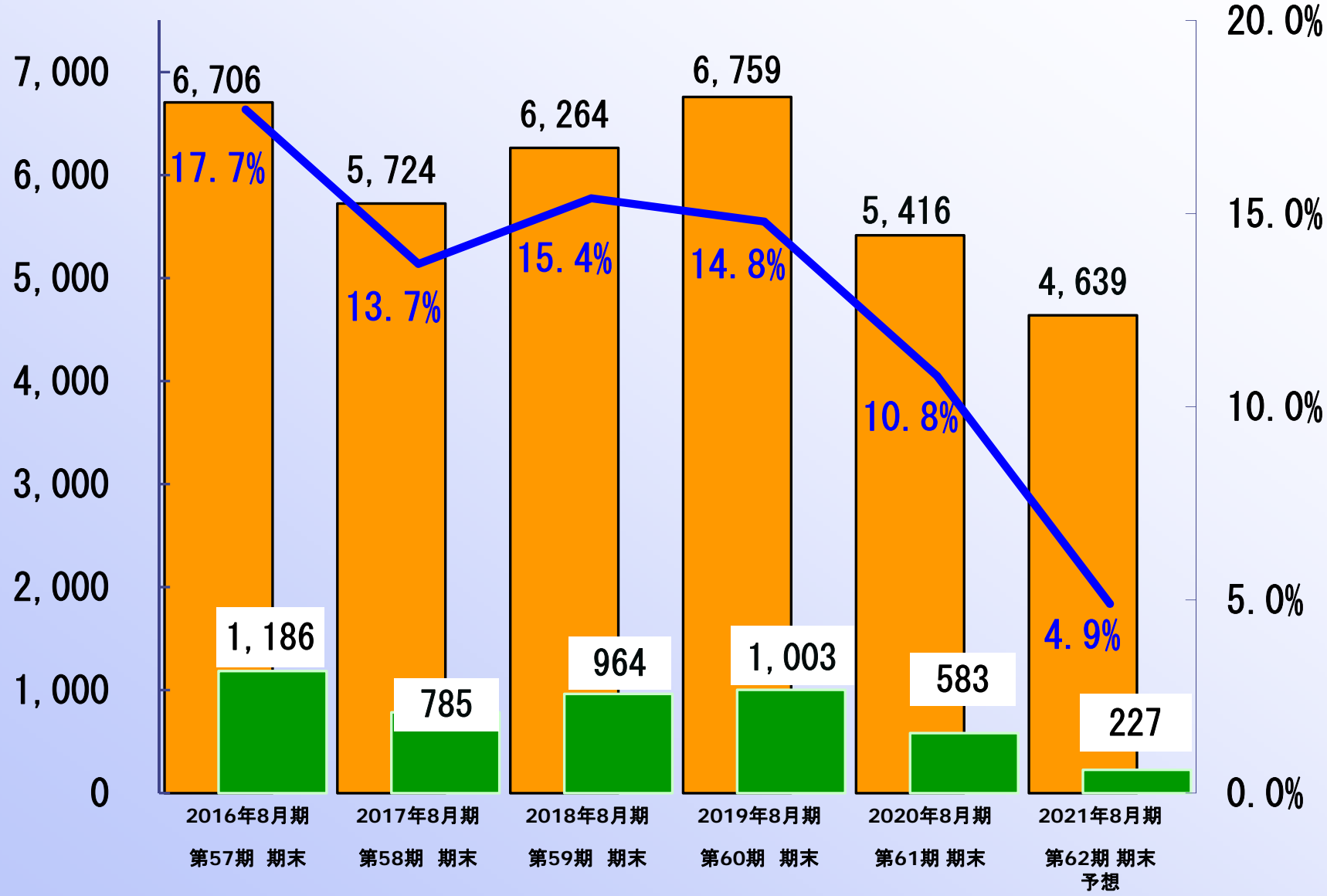
売上高/営業利益/営業利益率(%)  
過去平均値



(単位：百万円) ■売上高

■営業利益

—売上高営業利益率

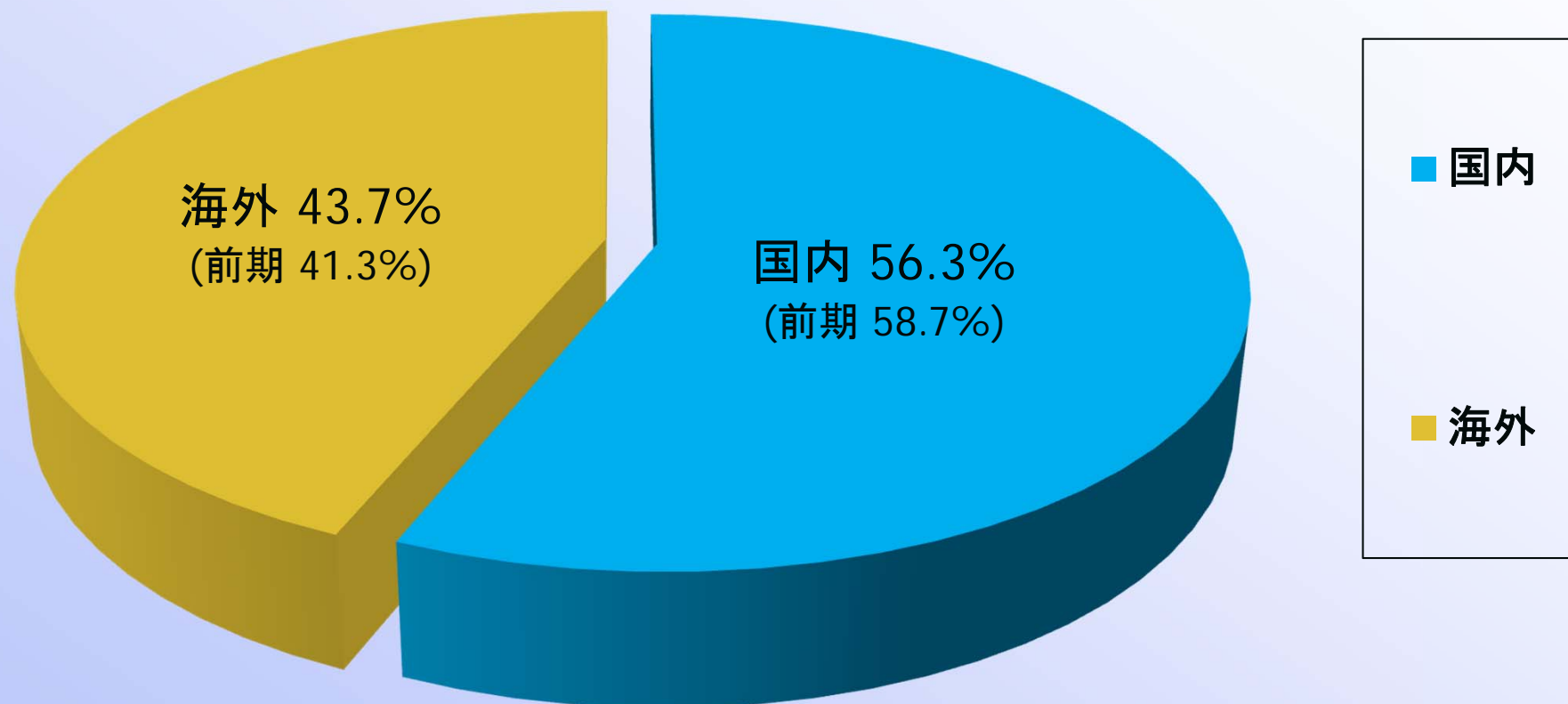


# 2020年8月期予想と実績損益計算書(連結)

(百万円)

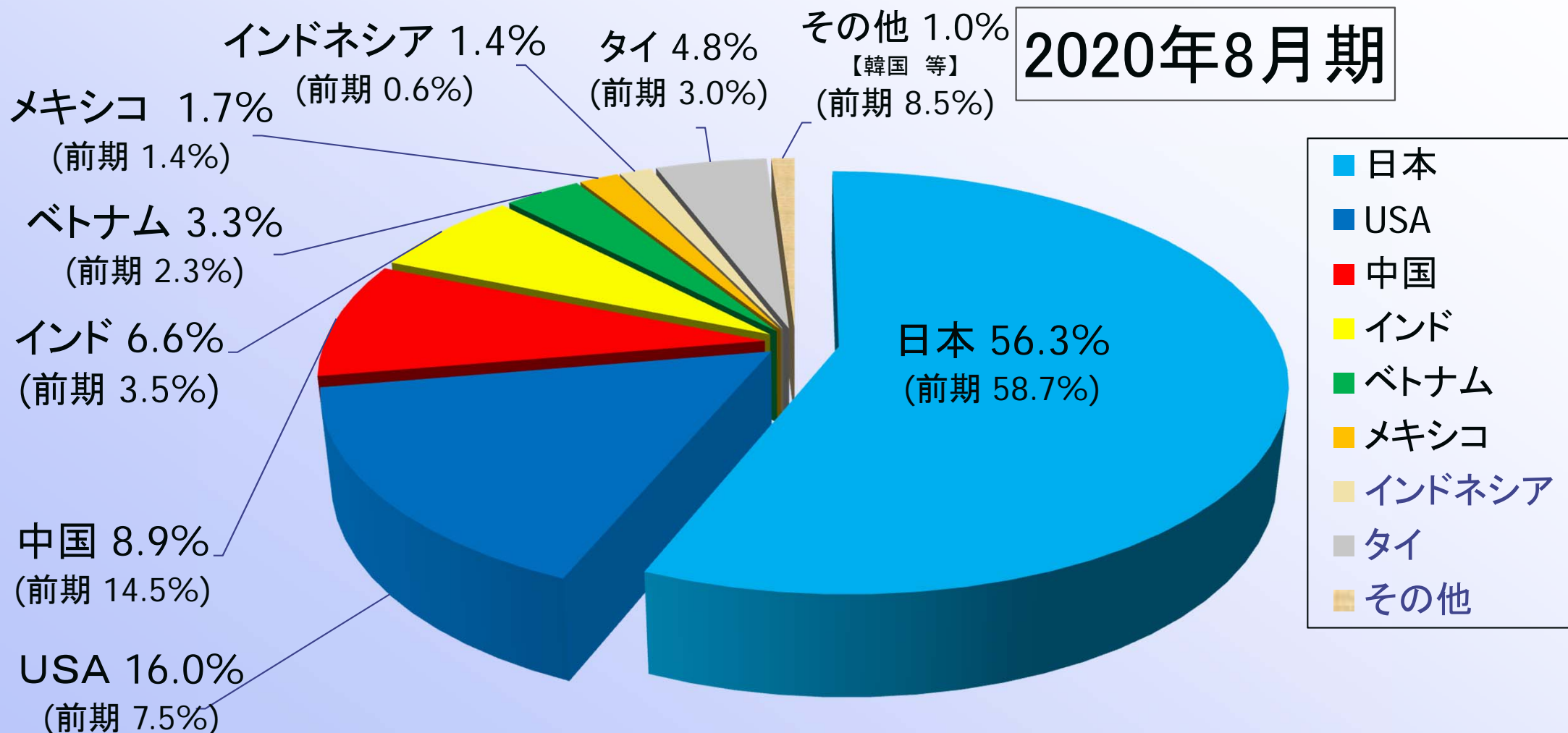
	2020年8月期予想 (2019年8月期決算短信にて公表)		2020年8月期 実績		予想からの 伸び率
		百分比		百分比	
売上高	6,233	100.0 %	5,416	100.0 %	- 13.1 %
売上総利益	2,122	34.1 %	1,780	32.9 %	- 16.1 %
販売費及び一般管理費	1,303	20.9 %	1,197	22.1 %	- 8.2 %
営業利益	818	13.1 %	583	10.8 %	- 28.8 %
経常利益	979	15.7 %	754	13.9 %	- 22.9 %
親会社株主に帰属する当期純利益	673	10.8 %	432	8.0 %	- 35.8 %
1株当たり配当金	16.50円		12.50円		

2020年8月期



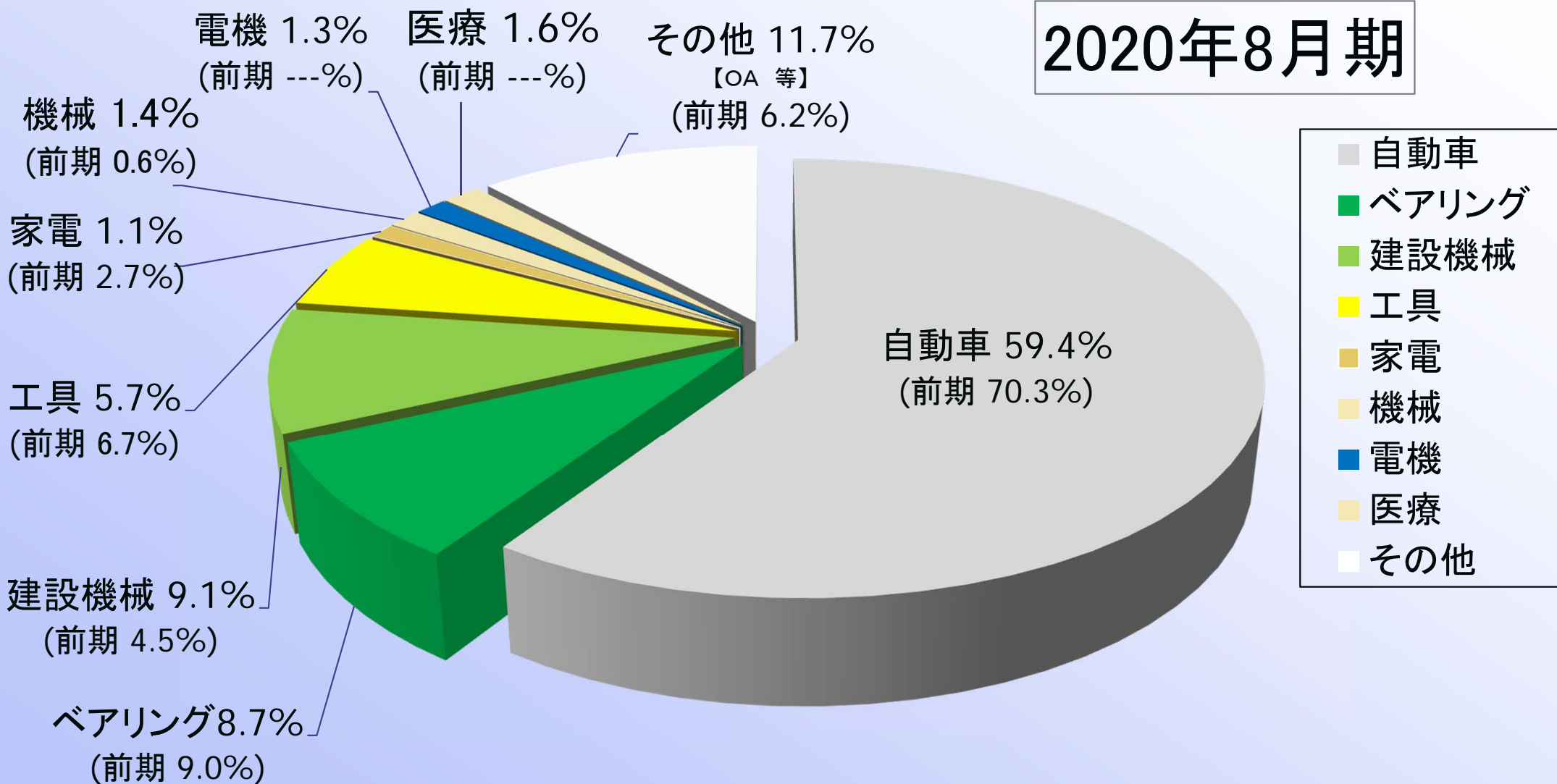


# 国別売上比率



# 業種別売上比率

2020年8月期



# 2020年8月期実績 品目別売上高(連結)

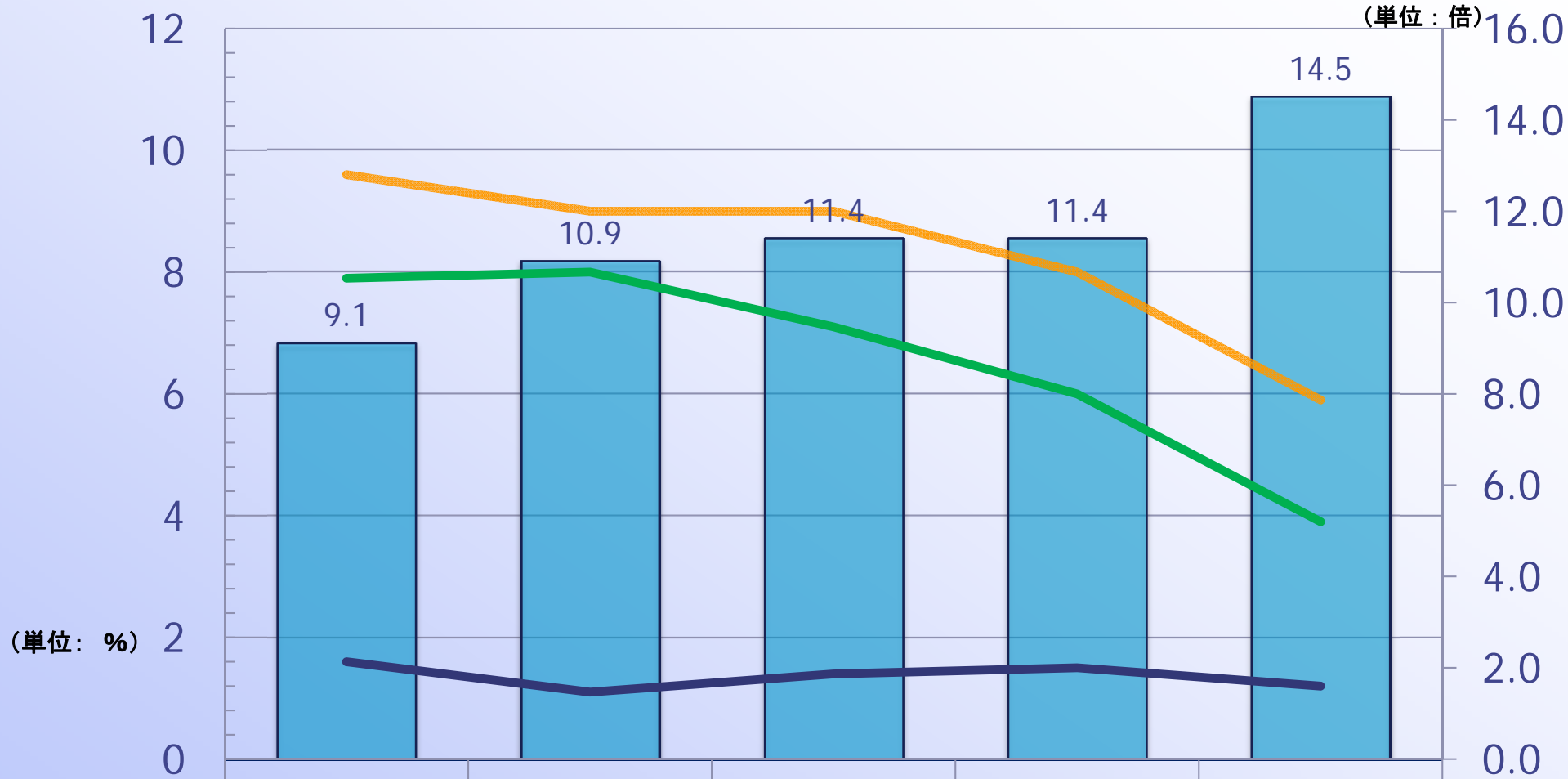
(百万円)

	2019年8月期 実績		2020年8月期 実績		前期からの 伸び率
	売上高	百分比	売上高	百分比	
心なし研削盤	4,807	71.1 %	4,208	77.7 %	- 12.5 %
内面研削盤	1,073	15.9 %	494	9.1 %	- 53.9 %
部品	839	12.4 %	679	12.6 %	- 19.0 %
その他	39	0.6 %	33	0.6 %	- 14.4 %
合計	6,759	100.0 %	5,416	100.0 %	- 19.9 %

メーカーの営業活動自粛や物流の停滞等、新型コロナウイルス感染症の影響により低調に推移いたしました。



# 経営指標



(単位：%)

指標	2016年8月期 第57期 期末	2017年8月期 第58期 期末	2018年8月期 第59期 期末	2019年8月期 第60期 期末	2020年8月期 第61期 期末
PER (株価収益率) 倍	9.1	10.9	11.4	11.4	14.5
ROE (自己資本当期純利益率) %	7.9	8.0	7.1	6.0	3.9
ROA (総資産経常利益率) %	9.6	9.0	9.0	8.0	5.9
配当利回り(決算期末日) %	1.6	1.1	1.4	1.5	1.2

- トヨタ自動車東日本様と  
ものづくり相互研鑽活動スタート

※ 異業種の企業と相互研鑽を行うことで、ものづくりの学びを得て  
クルマづくりに反映していくことを目指した活動

- 機械振興協会会長賞 受賞

- ものづくり日本大賞 東北経済産業局長賞 受賞

- グローバルニッチトップ企業100選に選定

※ 経済産業省認定2020年版

- 医療機器（ZAOSONiC） 初受注

# 2021年8月期業績予想 損益計算書(連結)

(百万円)

	2020年8月期実績			2021年8月期予想		
		百分比	前期からの伸び率		百分比	前期からの伸び率
売上高	5,416	100.0 %	- 19.9 %	4,639	100.0 %	- 14.3 %
売上総利益	1,780	32.9 %	- 24.2 %	1,387	29.9 %	- 22.0 %
販売費及び一般管理費	1,197	22.1 %	- 10.9 %	1,160	25.0 %	- 3.0 %
営業利益	583	10.8 %	- 41.9 %	227	4.9 %	- 61.1 %
経常利益	754	13.9 %	- 25.6 %	314	6.8 %	- 58.3 %
親会社株主に帰属する当期純利益	432	8.0 %	- 34.5 %	202	4.4 %	- 53.1 %

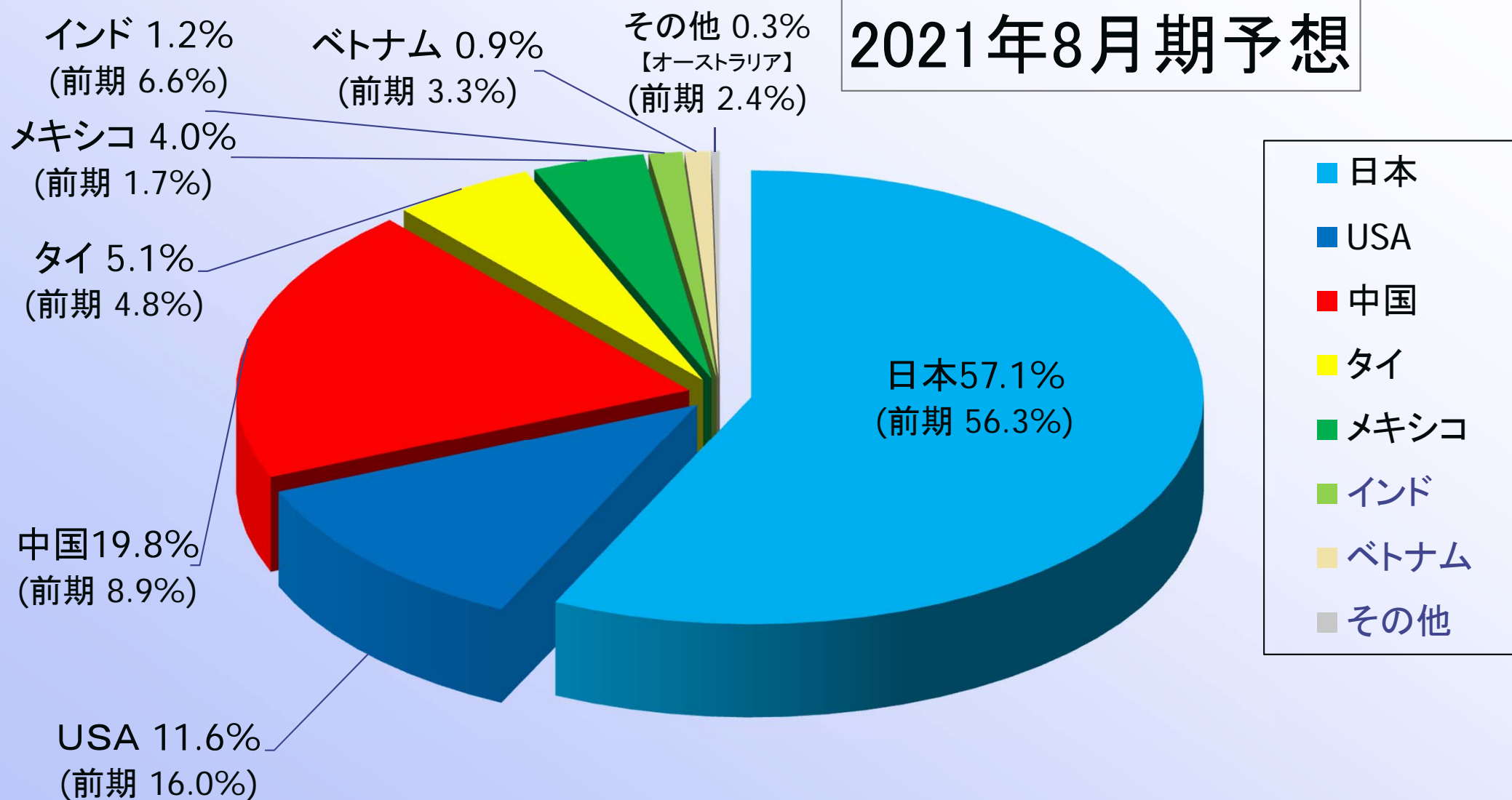
2021年8月期の見通しにつきましては、新型コロナウイルス感染症の影響で低調に推移することが想定されますが、徐々に正常化に向かっていくものと見込んでおります。当社におきましては、感染拡大防止を最優先に考えたうえで、さらなる生産効率の向上、市場やお客様の期待に合致した高付加価値製品の開発等に取り組み、収益の確保に努めてまいります。このような状況から、2021年8月期の通期の連結業績予想につきましては、売上高4,639百万円、営業利益227百万円、経常利益314百万円、親会社株主に帰属する当期純利益は202百万円をそれぞれ見込んでおります。

# 2021年8月期業績予想 品目別売上高(連結)

(百万円)

	2020年8月期実績			2021年8月期予想		
	売上高	百分比	前期からの 伸び率	売上高	百分比	前期からの 伸び率
心なし研削盤	4,208	77.7 %	- 12.5 %	3,463	74.6 %	- 17.7 %
内面研削盤	494	9.1 %	- 53.9 %	631	13.6 %	27.6 %
部品	679	12.6 %	- 19.0 %	503	10.9 %	- 25.9 %
その他	33	0.6 %	- 14.4 %	41	0.9 %	23.1 %
合計	5,416	100.0 %	- 19.9 %	4,639	100.0 %	- 14.3 %

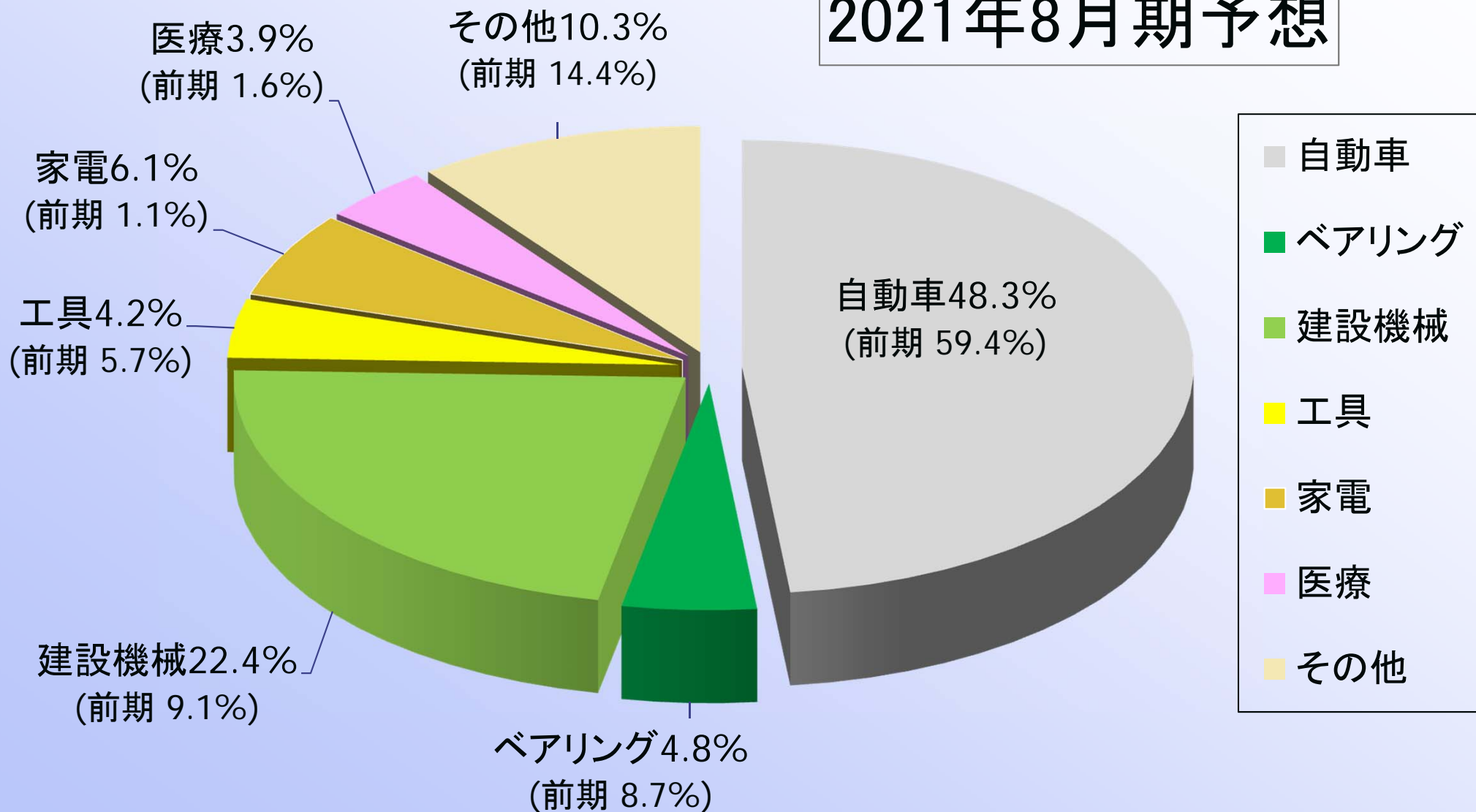
# 国別売上比率 (2021年8月期予想)



# 業種別売上比率

(2021年8月期予想)

## 2021年8月期予想





- 実作業率向上、原価低減プロジェクト
- ムダ部品対策プロジェクト発足
- 部品売上拡大プロジェクト発足
- 2020年11月 技能五輪全国大会  
メカトロニクス職種 1チーム2名出場

- 強みを極める弛まざる研究開発
- 新規市場への参入
- 成長市場への集中
- 人財育成

## ◆ミクロン製高周波スピンドルに新たなラインアップ

クーラントスルー高周波スピンドル 120000min<sup>-1</sup>

### ミクロン製高周波スピンドルの開発

クーラントスルー高周波スピンドル  
90000min<sup>-1</sup>の技術を活かし、  
クーラント吐出圧最大**2.0MPa**で  
高能率、高品質へ対応



## ◆研削砥石軸スライドを採用した中型センタレス研削盤

### MPC-450II-GS型センタレス研削盤

#### フレキシブルな中型センタレス 研削盤の開発

研削砥石サイズ

Φ455 x 205 x Φ228.6mm

(1号平形砥石) 研削砥石スライド  
採用で段取り性向上、自動化対応  
、最高使用砥石周速90m/secで高  
能率加工へ対応



砥石周速90m/secに対応  
したスピンドルと砥石



## ◆共同開発した医療機器のOEMを開始

### 電動式骨手術器械 ZAOSONiC

#### 電動式骨手術器の開発

山形大学医学部 耳鼻咽喉・頭頸部外科学講座、第一医科株式会社と当社の3者による共同開発

内視鏡下副鼻腔手術、経外耳道的内視鏡下耳科手術に対応した超音波振動式骨削開ハンドピース型手術器械システム



## ◆海外市場への展開

### 中国・インド市場

建設機械業界、自動車業界、家電業界 等

### 北米市場

工具業界、医療機器(製造)業界 等

## ◆ロボット市場への展開

ロボット部品の減速機(ハーモニックドライブ)、ニードルベアリング、小径ベアリング 等

## ◆電動化(EV)への展開

革新的高精度・高能率加工を実現したねじ研削盤の開発  
自動車の電動化と共に増えているモーターに使われる駆動アクチュエータのねじのニーズが増大



## ◆ものづくりは人づくり

### メンター・メンティー制の採用

頼れる先輩との縦の繋がり

安心して仕事ができる職場環境の整備



●将来見通しに関する注意事項

本資料につきましては投資家の皆様への情報提供のみを目的としたものであり、売買の勧誘を目的としたものではありません。本資料における将来予想に関する記述につきましては、目標や予測に基づいており、確約や保障を与えるものではありません。また、将来における当社の業績が、現在の当社の将来予想と異なる結果になることがある点を認識された上で、ご利用ください。また、業績等に関する記述につきましても、信頼できると思われる各種データに基づいて作成されていますが、当社はその正確性、安全性を保証するものではありません。本資料は、投資家の皆様がいかなる目的にご利用される場合においても、お客様ご自身のご判断と責任においてご利用されることを前提にご提示させていただくものであり、当社はいかなる場合においてもその責任は負いません。

問い合わせ先 管理部

電話 : 023-688-8112

FAX : 023-688-8545

<http://www.micron-grinder.co.jp/>